



□ G30/50 ■ G30/29 ○ G20/20 ● G25/25 △ G25/20 ▲ G110/8 ◎ G120/8 ○ G140/8

 MARENO INDUSTRIE ALI spa Mareno di Piave - TV	ELABORATO:	APPROVATO:	GRUPPO:	DENOMINAZIONE:		
			Serie 70 - 90	Impianto gas e mobile		
	DATA:	DATA:	PARTICOLARE:	REV. N.	DEL	DISEGNO N.
	10 Feb 1999	10 Feb 1999	Disegno esploso per ricambi	□	□	□
SOST. DIS.	<b>Z02.0002.3.P.02</b>		CE	<b>Z03</b>	<b>0103</b>	<b>3.P.02</b>

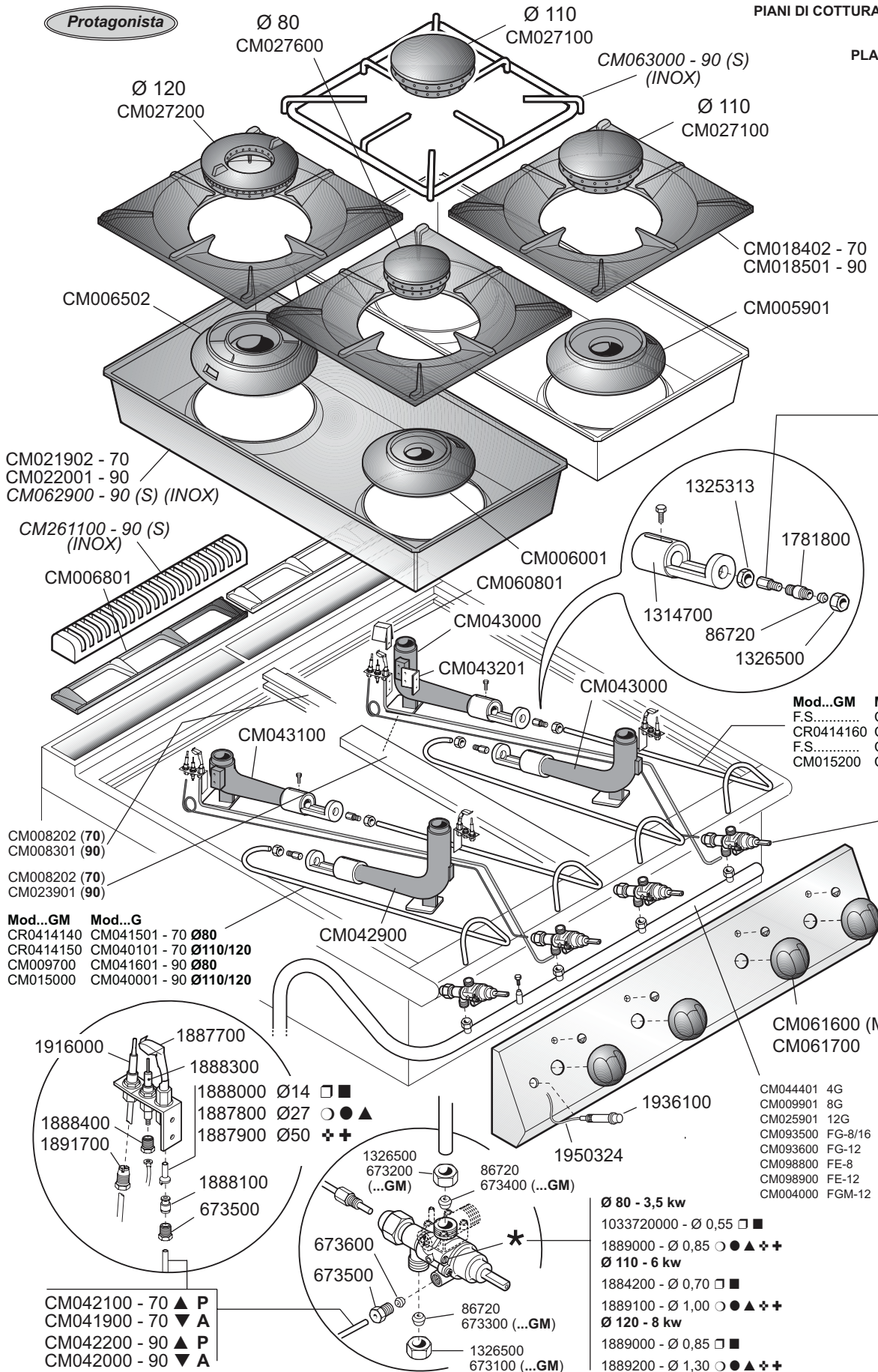
**Protagonista**

**PIANI DI COTTURA GAS - FUOCHI APERTI**

**GAS COOKING TOPS**

**PLANS DE CUISSON A GAZ**

**GAS KOCHSTELLEN**



Ø 80 mm - 3,5 kW

- 520911 Ø 80 □
- 521211 Ø 95 ■
- 522111 Ø 140 ○ ●
- 522411 Ø 155 ▲
- 524111 Ø 240 ✚
- 524511 Ø 260 ✚

Ø 110 mm - 6 kW

- 521511 Ø 110 □
- 521811 Ø 125 ■
- 522911 Ø 180 ○ ●
- 523311 Ø 200 ▲
- 525611 Ø 340 ✚
- 525811 Ø 360 ✚

Ø 120 mm - 8 kW

- 521811 Ø 125 □
- 521911 Ø 130 ■ (70)
- (> 06.2004)
- 522211 Ø 145 ■ (90)
- 523511 Ø 210 ○ ●
- 524111 Ø 240 ▲
- 526211 Ø 400 ✚
- 526711 Ø 450 ✚

Mod...GM F.S.....  
 CR0414160  
 F.S.....  
 CM015200

Mod...G CR0510810 - 70 Ø80  
 CM041701 - 70 Ø110/120  
 CR0510800 - 90 Ø80  
 CM041801 - 90 Ø110/120

- 1888700 - Ø 80 (21S)
- 1888800 - Ø 110 (21S)
- 1888900 - Ø 120 (21S)
- 1888600 - ... GM (22S)


**MOD. SERIE 70**

- C7-4G 9220000
- C7-8G 9220100
- C7-12G 9220200
- C7FG-8G 9221000
- C7FG-12G 9221100
- C7FE-8G 9221500
- C7FE-12G 9221600
- C7FGM-12G 9221900

**MOD. SERIE 90**

- C9-4G 9240000
- C9-8G 9240100
- C9-12G 9240200
- C9FG-8G 9241000
- C9FG-12G 9241100
- C9FG-16G 9241200
- C9FE-8G 9241500
- C9FE-12G 9241600
- C9-4GS 9240600
- C9-8GS 9240700
- C9-12GS 9240800
- C9FG-8GS 9240900
- C9FG-12GS 9241400
- C9FE-8GS 9241800
- C9FE-12GS 9241900
- C9-4GP 9240300
- C9-8GP 9240400
- C9FG-8GP 9241300
- C9FGM-12G 9241701

**ID GAS:** □ G30/50 ■ G30/29 ○ G20/20 ● G25/25 ▲ G25/20 ✚ G120/8 ✚ G110/8

 <b>MARENO INDUSTRIE ALI spa</b> Mareno di Piave (TV)	ELABORATO:	APPROVATO:	GRUPPO:	DENOMINAZIONE:		
	Z.G.		Cucine Serie 70 - 90	Impianto gas e mobile		
	DATA:	DATA:	PARTICOLARE:	REV. N.	DEL	DISEGNO N.
	10 Feb 1999	10 Feb 1999	Disegno esploso per ricambi	▼ Z04	▼ 0404	▼ 3.P.01
SOST. DIS.	<b>Z03 0702 3P01</b>					