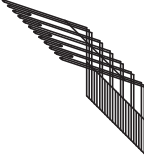
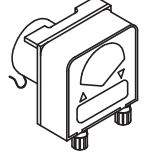
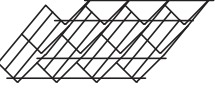
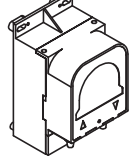
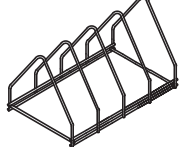
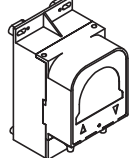
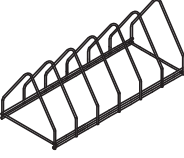

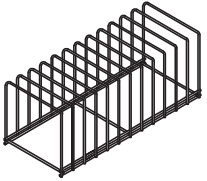
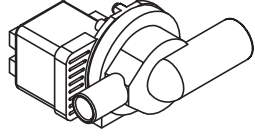
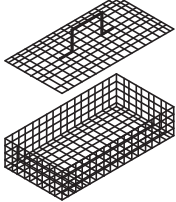
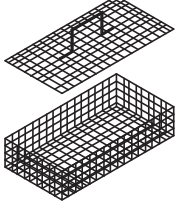
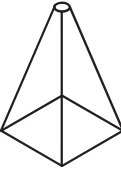
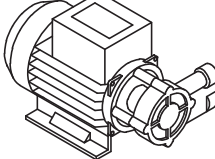


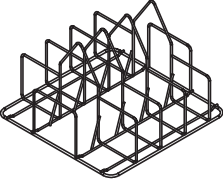

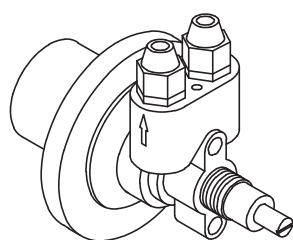
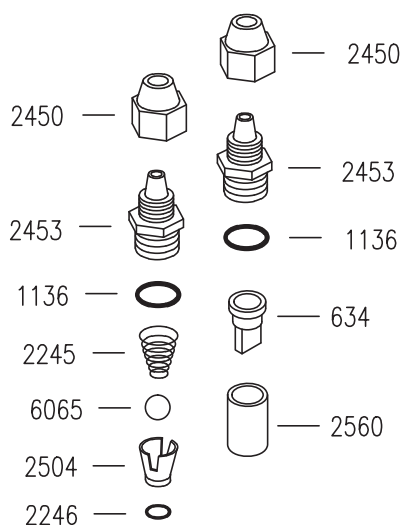


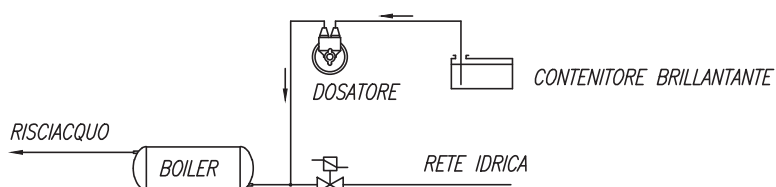
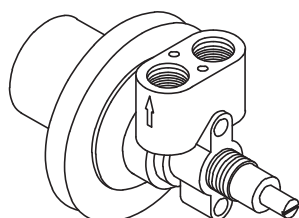
EDIZ. 02/2013	OPTIONALS			TAVOLA OPTIONAL 2	
	INSERTO PORTACALICI (DAL CESTO 380X380)	CODICE		KIT DOSATORE ELETTRICO PER DETERSIVO LIQUIDO 1.5 Lt/h	CODICE 00001206
		00002144		KIT DOSATORE ELETTRICO PER DETERSIVO LIQUIDO 3 Lt/h	00004880
	INSERTO PORTABICCHIERI INCLINATO	CODICE		KIT DOSATORE ELETTRONICO REGOLABILE PER DETERSIVO LIQUIDO 0÷3 Lt/h	CODICE 00006223
		00002252			
	SUPPORTO INOX PORTATEGLIE 4 DIVISORI Lavapentole LP 55-65 Lavapentole LP 55-80	CODICE		DOSATORE ELETTRONICO REGOLABILE PER BRILLANTANTE LIQUIDO 0÷0.4 Lt/h	CODICE 00006449
		0B005970			
	SUPPORTO INOX PORTATEGLIE 6 DIVISORI Lavapentole LP 65-65 Lavapentole LP 125-80	CODICE		DOCCIONE COMPLETO	CODICE 0B005942
		0B005971			
	SUPPORTO INOX PORTATEGLIE 12 DIVISORI Lavapentole LP 65-65 Lavapentole LP 125-80	CODICE		POMPA DI SCARICO	CODICE 00000379
		0B005972			
	CESTO PORTAOGGETTI CON COPERCHIO	CODICE		PATTUMIERA CON RUOTE Ø=400mm H=465mm CAPIENZA=58 Lt.	CODICE 0B005941
		0B009910			
	PORTA SACCHETTI CREMA INOX	CODICE		POMPA SUPPLEMENTARE	CODICE 00000380
		0B009903			
	GRIGLIA BASE DI SUPPORTO Lavapentole LP 55-65 Lavapentole LP 55-80	CODICE		DEPURATORE 8 Lt. 12 Lt. 16 Lt. 20 Lt.	CODICE 0B005961 0B005962 0B005963 0B005964
		0B006308			
	INSERTO CON INCLINATORE Serie LP	CODICE		INCLINATORE PER CESTI IN PLASTICA DA mm. 400X400	CODICE 00001877
		0B006309			

DOSATRON

60



634 VALVOLA A LABBRO
 1136 OR 3056
 6065 SFERA 3/8"
 2245 MOLLA CONICA INOX
 2246 OR 2025
 2450 SERRATUBO
 2453 TAPPO VALVOLA
 2504 DISTANZIATORE
 2560 SEDE VALVOLA A LABBRO



SCHEMA DI COLLEGAMENTO

DOSATORE BRILLANTANTE "DOSATRON"**CARATTERISTICHE TECNICHE**

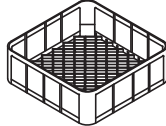
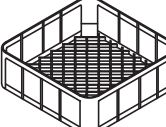
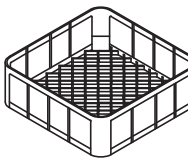
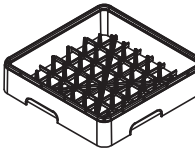
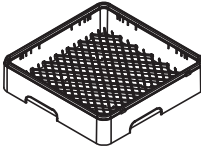
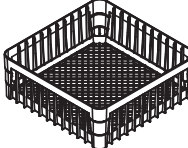
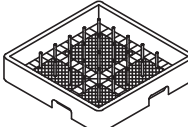
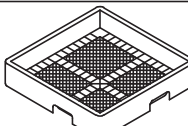
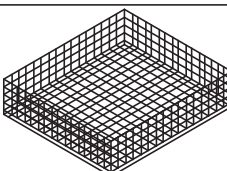
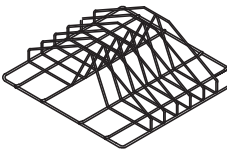
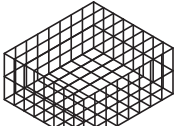
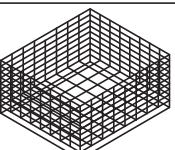
FUNZIONAMENTO: UTILIZZA LA PRESSIONE DI RISCIACQUO DELLA MACCHINA.

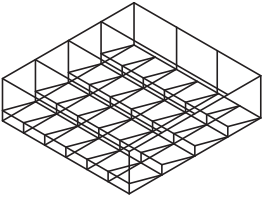
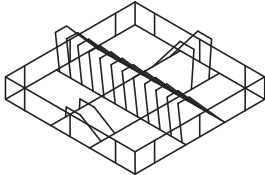
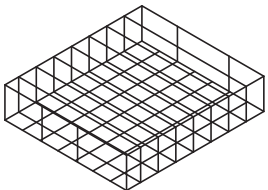
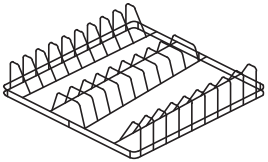
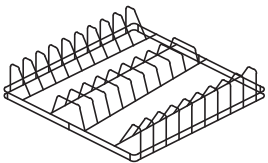
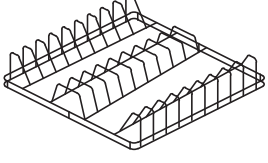
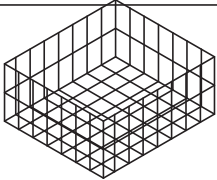
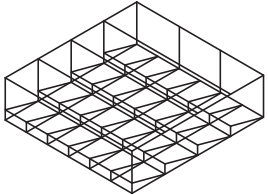
COLLEGAMENTO IDRICO: UTILIZZARE LA CANNUCCIA INSTALLATA NELLA MACCHINA PER COLLEGARE IL DOSATORE LATO "FRECCIA USCITA" ALL'IMPIANTO DI RISCIACQUO DELLA LAVASTOVIGLIE NEL TRATTO COMPRESO FRA L'ELETTRIVALVOLA E IL BOILER. CON LA CANNUCCIA IN DOTAZIONE COLLEGARE IL DOSATORE LATO "FRECCIA ENTRATA" AL CONTENITORE DI BRILLANTANTE.


FISSAGGIO MECCANICO: UTILIZZARE IL DADO IN DOTAZIONE. N.B. IL DOSATORE PUO' AVERE QUALSIASI ORIENTAMENTO DI MONTAGGIO.

INNESCO: PROCEDERE NEL SEGUENTE MODO: SVITARE LA VITE DI REGOLAZIONE FINO ALL'ARRESTO, QUINDI SPINGERLA ALL'INTERNO PIU' VOLTE AFFINCHE' IL BRILLANTANTE ASPIRATO RIEMPIA ENTRAMBE LE CANNUCCE.

REGOLAZIONE: AD OGNI RISCIACQUO INIETTA UNA QUANTITA' DI BRILLANTANTE REGOLABILE DA 0 A 4cm cubi, EQUIVALENTE AD UNA LUNGHEZZA ASPIRATA DELLA CANNUCCIA DA 0 A 30cm. LA PORTATA NULLA SI HA AVVITANDO COMPLETAMENTE LA VITE DI REGOLAZIONE (SENSO ORARIO), MENTRE LA PORTATA MASSIMA SI OTTIENE CON LA VITE SVITATA DI CIRCA 13 GIRI (SENSO ANTIORARIO). PER OGNI GIRO DELLA VITE LA DOSE VARIA DI 2cm ASPIRATI IN CANNUCCIA (0.3cm cubi/GIRO).

EDIZ. 02/2013		CESTI DI SERIE		TAVOLA CESTISERIE
CODICE	DESCRIZIONE	CESTO	MODELLO APPARECCHIO	
2461S	CESTO QUADRO 350 x 350 x 150 mm IN POLIPROPILENE		COMPACT 20 AE/AP 35.21	
630S	CESTO QUADRO 380 x 380 x 150 mm IN POLIPROPILENE		GEMINI CF PROGRAM 25 CF AE/AP 38.25	
2145S	CESTO QUADRO 400 x 400 x 150 mm IN PLASTICA		ALISEO 422 AE/AP 40.29 AL 40.28 E ALISEO 40.28 E	
2492S	CESTO QUADRO 14 PIATTI 450 x 450 x 105 mm IN PLASTICA		AE/AP 45.30 AL 45.32 E ALISEO 45.32 E	
3513	CESTO QUADRO BICCHIERI 450 x 450 x 110 mm IN PLASTICA		AE/AP 45.30 AL 45.32 E ALISEO 45.32 E	
2491S	CESTO QUADRO 450 x 450 x 165 mm IN PLASTICA		ALISEO 450 AE/AP 45.30 AL 45.32 E ALISEO 45.32 E	
237	CESTO QUADRO 12/18 PIATTI 500 x 500 x 105mm IN PLASTICA		AE/AP 50.32 – AP 50.35 AE/AP 1000 AL 50.34 E – AL 50.40 E GL 1040 – GL 1240	
239	CESTO QUADRO PER POSATE ED UTENSILI 500 x 500 x 105mm IN PLASTICA		AE/AP 50.32 – AP 50.35 AE/AP 1000 AL 50.34 E – AL 50.40 E GL 1040 – GL 1240	
5025	CESTO QUADRO 550 x 550 x 110mm INOX		AP 55.40 AL 55.45 E/P	
5120	INSERTO PORTATEGLIE INOX		AP 55.40 AL 55.45 E/P	
808	CESTO QUADRO 18 PIATTI 550 x 550 x 130mm		AL 55.45 E	
803	CESTO QUADRO 550 x 550 x 130mm		AL 55.45 E	

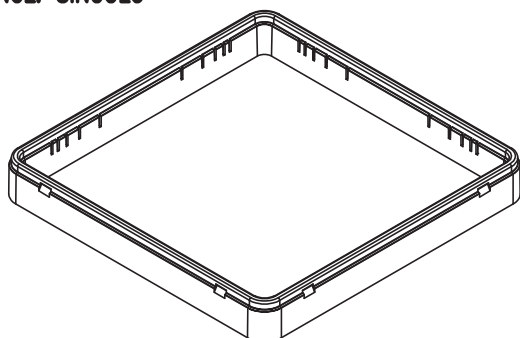
EDIZ. 02/2013	CESTI OPTIONAL		TAVOLA CESTIOPT2
CODICE	DESCRIZIONE	CESTO	MODELLO APPARECCHIO
376	CESTO QUADRO CON ANGOLARI FONDO INCLINATO A 4 DIVISORI 450x450x175 mm		AE/AP 45.30 AL 45.32 E
642	CESTO 12 PIATTI 500x500x120 mm		AL 50.34 E AL 50.40 E GL 1040/1240 AE/AP 50.32 AE/AP 1000
2559	CESTO QUADRO A 3 PIANI 8 DIVISORI 500x500x100 mm		AL 50.34 E AE/AP 50.32
2401	CESTO 18 PIATTI 500x500x100 mm		AL 50.40 E
183	CESTO 20 PIATTI 500x500x100 mm		GL 1040 AE/AP 1000
184	CESTO 24 PIATTI 500x500x100 mm		GL 1240
181	CESTO QUADRO CON ANGOLARI 500x500x110 mm		AL 50.34 E AL 50.40 E GL 1040/1240 AE/AP 1000 AE/AP 50.32
18110	CESTO QUADRO CON ANGOLARI FONDO INCLINATO A 5 DIVISORI 500x500x100 mm		AL 50.34 E AL 50.40 E GL 1040/1240 AE/AP 1000 AE/AP 50.32



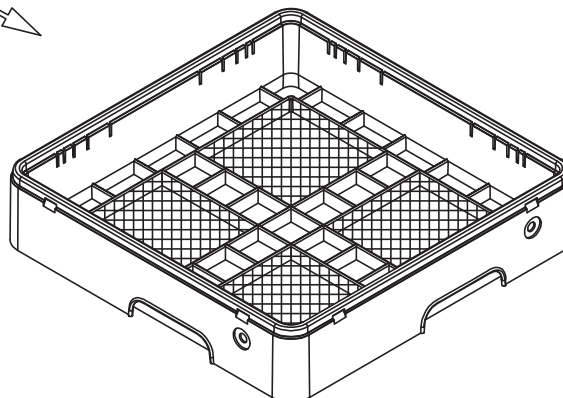
COD.10736
INCL. SINGOLO

COD.10735
INCL. DOPPIO

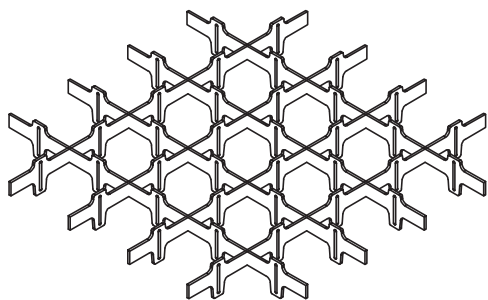
- COD. 10326: SEPARATORE DA 9 BICCHIERI Ø148
 COD. 1880: SEPARATORE DA 16 BICCHIERI Ø110
 COD. 1881: SEPARATORE DA 25 BICCHIERI Ø87
 COD. 1882: SEPARATORE DA 36 BICCHIERI Ø72
 COD. 1883: SEPARATORE DA 49 BICCHIERI Ø60
 COD. 1884: SEPARATORE CON INCLINATORE DA 16 BICCHIERI
 COD. 1890: SEPARATORE CON INCLINATORE DA 25 BICCHIERI
 COD. 1891: SEPARATORE CON INCLINATORE DA 36 BICCHIERI



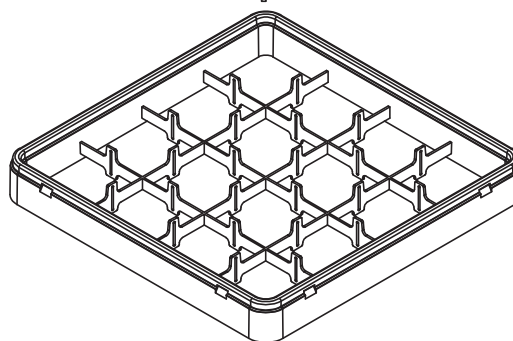
COD. 1879: TELAIO 50mm PER OGNI LIVELLO



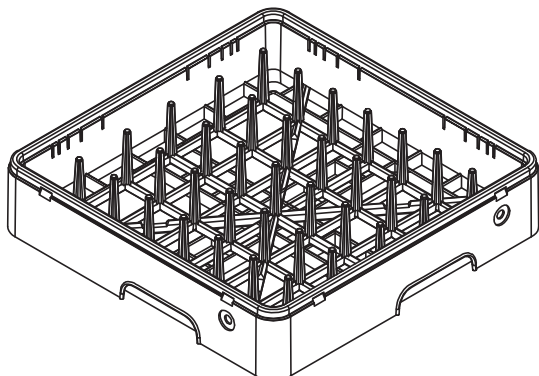
COD. 239: CESTO PER POSATE
 COD. 240: CESTO PER TAZZE E BICCHIERI



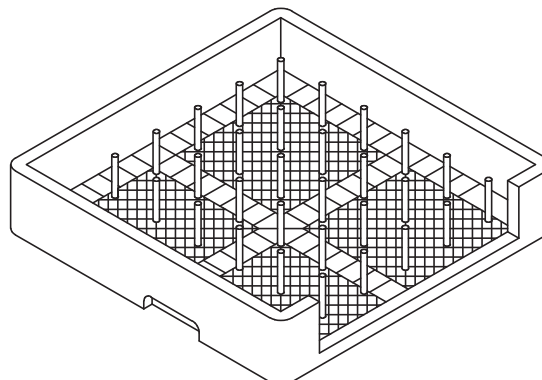
- COD. 10308 SEPARATORE A 9 SCOMPARTI PER TELAIO 50mm
 COD. 10309 SEPARATORE A 16 SCOMPARTI PER TELAIO 50mm
 COD. 10310 SEPARATORE A 25 SCOMPARTI PER TELAIO 50mm
 COD. 10311 SEPARATORE A 36 SCOMPARTI PER TELAIO 50mm
 COD. 10312 SEPARATORE A 49 SCOMPARTI PER TELAIO 50mm



- COD. 10313 TELAIO 50mm A 9 SCOMPARTI
 COD. 10314 TELAIO 50mm A 16 SCOMPARTI
 COD. 10315 TELAIO 50mm A 25 SCOMPARTI
 COD. 10316 TELAIO 50mm A 36 SCOMPARTI
 COD. 10317 TELAIO 50mm A 49 SCOMPARTI



COD. 237: CESTO 18/12 PIATTI



COD. 238: CESTO PER VASSOI

Seite	Kreditor Artikel Nr.	IT
001	00006337	PANN. SUPERIORE AL 50.34/40 E-EM
001	00010808	TAPPO FORO ø10 DOSATORE DETERSIVO
001	00006350	PANN. POSTERIORE AL 50.34 E
001	00010660	ASS. CARROZZ. AL 50.40
001	00006412	PANN. POSTERIORE AL 50.40 E
001	00010861	PANN. POSTERIORE INF. AL 50.40 E
001	00010688	PANN. LATERALE DX AL 50.40
001	00010558	MICROINT. MAGN. DI PROSS.TA' NO
001	00011029	SUPP. MICRO MAGNETICO SERIE AL
001	00006493	GUARNIZ. AUTOAD. PROF.D NERA
001	00010526	DADO ESAGONALE 20 CON ECCENTRICO
001	00010576	OR 2037
001	00004066	TERMOSTATO BIMETALLICO R.M. 95oC
001	00000093	OR 121
001	00010557	PIASTRA ESTERNA SX SERIE AL
001	00003410	VITE M10x16 INOX A2 ISO 7380 TCBEI
001	00002329	TUBO EPDM NERO mm5x10
001	00010689	PANN. LATERALE SX AL 50.40
001	00004665	EQUIPOTENZIALE A PETTINE
001	00006341	FILTRO A CASSETTO AL 50.34/40 PIANO
001	00010665	ASS. BASAMENTO AL 50.40
001	00005139	PIEDINO REGOLABILE D.50 H125-195
001	00010715	PIASTRINA PER MOLLA AL 40-45-50
001	00002933	TUBETTO TENUTA GABBIA D'ARIA
001	00000388	FASCETTA A FILO HLS/A14.8X15.9
001	00002927	RACCORDO ANTICONDENSA
001	00010577	RONDELLA DI SICUREZZA
001	00010524	PERNO PER FISSAGGIO MOLLA SERIE AL
001	00010692	SPALLA PER SNODO MOLLA SERIE AL 40/45/50
001	00000391	FASCETTA BIFILARE 19.6x20.6
001	00003536	DADO GABBIA D'ARIA
001	00005814	VITE M8x20 INOX A2 DIN 933 TE
001	00006377	MOLLA PER PORTA SERIE AL 50.34
001	00002934	OR 4081
001	00003535	GABBIA D'ARIA IN POLIPROPILENE
001	00003415	DISTANZIALE BUSSOLA MOLLA PORTA
001	00006642	INSERTO IN PLASTICA PER POSATE QUADRO
001	00000239	CESTO PLASTICA RETE PER POSATE/UTEN
001	00000237	CESTO PLASTICA 18 PIATTI PIANI/12
001	00006345	SUPP. LATERALE FILTRI AL 50.34 E-EM
001	00006342	SUPP. CENTRALE FILTRI AL 50.34 E-EM
001	00010552	ASSIEME PIASTRINA DX M8
001	00010553	ASSIEME PIASTRINA SX M8
001	00010523	PERNO PORTA SERIE AL
001	00006473	PARAGOCCE IN PLASTICA PER AL
001	00005512	OR 114
001	00010546	PIASTRINA SUPERIORE PER MOLLA
001	00010670	ASS. PORTA AL 50.40
001	00013907	ASS. MAGNETE PORTA
001	00006492	GUARNIZ. AUTOAD. PROF.D BIANCA
001	00010690	PANN. SOTTOPORTA AL 50.40
001	00001875	INSERTO IN PLASTICA PORTAPIATTINI 12 POSTI
001	00011495	FILTRO A CASSETTO AL 50.34/40 IMBUTITO
001	00011114	DISTANZIALE IN PLASTICA SCHEDA ELETTR. SERIE AL
001	00011105	DISPLAY COMANDI SERIE AL NUOVA GENERAZIONE
001	00010706	MEMBRANA SERIE AL
001	00035110	PRESSOSTATO LIVELLO 55/30 LAVAST.
001	00006143	GUARNIZ. AUTOAD. X LABIRINTO mm15x4
001	00010556	PIASTRA ESTERNA DX SERIE AL
001	00010630	PANN. COM. SOLO LAM. AL 50.34 VERS.C/MICRO MAGN.
001	00011323	DISTANZIALE FILETTATO M3 SCHEDA ELETTRONICA
001	00000891	MORSETTIERA PA76 5X6mmq 32A T125
001	00005140	TELERUTTORE 230V 50-60Hz
001	00006195	SCHEDA ELETTRICA AL 50.34/40 - AL 55.45
001	00002779	FILTRO ANTIDISTURBO 0,47MF
001	00011106	CAVO DI RETE DA 1mt
001	00006902	SONDA TERM. DIGIT. SERIE AL
001	00004350	SUPPORTO PER CIRCUITO STAMPATO
001	00011104	SCHEDA ELETTR. POTENZA SERIE AL NUOVA GENERAZIONE

Seite	Kreditor Artikel Nr.	IT
002	00000253	TUBO CARICO MM1500 S/CURVA
002	00002188	TUBO SCARICO øint 28 x 2000mm
002	00000205	FISSACAVO OBO C/DADO ART106/16 PG16
002	00002776	CAVO ALIMENT. 5X2.5X3600
002	00009070	ASS. TROPPOPIENO AL 50-34/50-40
002	00006398	ASS. FILTRO AL 50.34/40
002	00013317	ASS. CROCERA LAV. RIS. PIATTI AL 50.34/40
002	00000203	DADO PILETTA NYLON
002	00000204	GUARNIZIONE GOMMA 59x45x2.5mm
002	00005027	PILETTA COD.32 ALESATA SERIE LP
002	00001384	FASCETTA AUTOBLOC. 9X780
002	00001350	RESISTENZA 230V 1500W PIEGATA
002	00000697	OR 112
002	00000267	DADO M10 X 1 OTTONE
002	00002995	ASS. BOILER 5L
002	00004913	TERMOSTATO BIMETALLICO R.M.100o
002	00000086	FASCIA COIBENTAZIONE BOILER 5L
002	00006104	TUBO GOMMA 11,5 X 19 AIR WATER/10
002	00000057	OR PER FLANGIA
002	00001299	RESISTENZA 220V 4500W
002	00002450	SERRATUBO DIS.506
002	00002503	PRESA DI PRESSIONE
002	00000135	TUBO RILSAN MM.4 X 6 PA12
002	00002802	CORPO VALVOLA ANTIRIFLUSSO DIS.1251
002	00003086	GUARNIZIONE GOMMA d27xd40x1.5mm
002	00002978	SUPPORTO IDROELETTRICO AP/AE 45/50
002	00000060	DOSATORE BRILLANTANTE A PRESSIONE DI RETE (60)
002	00006571	ASS. TIRANTE INF. AL 50.34/50.40
002	00000144	SFERA 5/8' PTFE
002	00000123	OR 115
002	00002803	GHIERA VALVOLA ANTIRIFLUSSO
002	00000486	COPERCHIO VALVOLA ANTIRIFLUSSO
002	00000394	ELETTROVALVOLA SING. 90o 230V
002	00000403	CAPPUCCIO PER CONDENSATORE 5 MICROF
002	00002036	CONDENSATORE 16 æF CON CODOLO
002	00006544	MANICOTTO ASPIRAZIONE MM40/45
002	00004053	POMPA 1HP 230V 50Hz MONOF.
002	00002962	MANICOTTO MANDATA MM40X40
002	00006409	RAMPA LAVAGGIO AL 50.40
002	00009936	ASS. COPRITIRANTE AL 50.34/50.40
002	00001633	OR 147
002	00002149	CONCHIGLIA INFERIORE
002	00000025	OR 128
002	00003072	MANICOTTO D.30-37MM AP50-AP1000
002	00004941	ASS. DISTRIB. 3 VIE C/TUBI AP 55.40/AL 50.40
002	00002502	TAPPO GIRELLO RISCIAQUO
002	00002531	OR 106
002	00004359	UGELLO RISCIAQUO OTTONE CROMATO
002	00013318	GRUPPO CENTRALE CROCIERA AL 50.34/40
002	00013320	TUBO RISCIAQUO DX AL 50.34/40
002	00012158	COPERCHIO IN PLASTICA PER 4RP
002	00012159	COPERCHIO INOX PER 4RP
002	00012157	4RP IN PLASTICA PER ASS. CROCIERA
002	00013321	TUBO RISCIAQUO SX AL 50.34/40
002	00000093	OR 121
002	00002650	TAPPO PLASTICA BRACCI LAVAGGIO ø25
002	00002654	MOLLA AD ARCHETTO BRACCIO LAVAGGIO ø25
002	00002153	FULCRO INOX CROCIERA
002	00004671	RONDELLA D'APPOGGIO DIS.1647
002	00004374	VITE GODRONATA VER.OT DIS.406
002	00002808	ANELLO PTFE X DISTRIB. 2RP(1955)
002	00012208	FLANGIA A BOCCAGLIO IN TECNOPRENE
002	00003515	CONCHIGLIA SUP. GRIGIO C/INS. M12x1
003	00002144	INSERTO PORTACAUCI (DAL CESTO 380X380)
003	00002252	INSERTO PORTABICCHIERI INCLINATO
003	0B009910	CESTO PORTAOGGETTI CON COPERCHIO
003	0B009903	PORTA SACCHETTI CREMA INOX
003	00001206	KIT DOSATORE ELETTRICO PER DETERSIVO LIQUIDO 1.5 Lt/h
003	00004880	KIT DOSATORE ELETTRICO PER DETERSIVO LIQUIDO 3 Lt/h

Seite	Kredtor Artikel Nr.	IT
003	00006223	KIT DOSATORE ELETTRONICO REGOLABILE PER DETERSIVO LIQUIDO 0:3 Lt/h
003	00006449	DOSATORE ELETTRONICO REGOLABILE PER BRILLANTANTE LIQUIDO 0:0.4 Lt/h
003	0B005942	DOCCIONE COMPLETO
003	00000379	POMPA DI SCARICO
003	0B005941	PATTUMIERA CON RUOTE Ø=400mm H=465mm CAPIENZA=58 Lt
003	00000380	POMPA SUPPLEMENTARE
003	0B005961	DEPURATORE 8 Lt.
003	0B005962	DEPURATORE 12 Lt.
003	0B005960	DEPURATORE 16 Lt.
003	0B005964	DEPURATORE 20 Lt.
003	00001877	INCUNATORE PER CESTI IN PLASTICA DA mm. 400X400
004	00000060	DOSATORE BRILLANTANTE A PRESSIONE DI RETE (60)
004	00000634	VALVOLA X DOSATORE
004	00001136	OR 3056
004	00006065	SFERA 3/8' IN DELRIN
004	00002245	MOLLA INOX CONICA
004	00002246	GUARNIZIONE OR 2025 X DOSAT.BRILL.
004	00002450	SERRATUBO DIS.506
004	00002453	TAPPO VALVOLA DOSAT. ARISTARCO
004	00002504	DISTANZ. DOSAT. ARISTARCO DIS.546
004	00002560	SEDE VALVOLA A LABBRO PER DOS.
005	00000237	CESTO PLASTICA 18 PIATTI PIANI/12
005	00000239	CESTO PLASTICA RETE PER POSATE/UTEN
006	00000642	CESTO 500X500mm 12 POSTI
006	00002401	CESTO 18 PIATTI MM500X500X100H
006	00000181	CESTO MM500X500X110 C/ANG.
006	00018110	CESTO FONDO INCLIN. 5 DIVIS. C/ANG. 500x500x100mm
007	00010736	INCLINATORE SINGOLO PER SEPARATORI
007	00010735	INCLINATORE DOPPIO PER SEPARATORI
007	00010326	SEPARATORE DA 9 BICCHIERI 148/9
007	00001880	SEPARATORE DA 16 BICCHIERI 110/16
007	00001881	SEPARATORE DA 25 BICCHIERI 87/25
007	00001882	SEPARATORE DA 36 BICCHIERI 72/36
007	00001883	SEPARATORE DA 49 BICCHIERI 60/49
007	00001884	SEPARATORE CON INCUNATORE DA 16 BICCHIERI
007	00001890	SEPARATORE CON INCUNATORE DA 25 BICCHIERI
007	00001891	SEPARATORE CON INCUNATORE DA 36 BICCHIERI
007	00001879	TELAIO PLASTICA AUMENTO H 50MM
007	00000239	CESTO PLASTICA RETE PER POSATE/UTEN
007	00000240	CESTO PLASTICA PER TAZZE/BICCHIERI
007	00010308	SEPARATORE A 9 SCOMPARTI PER TELAIO
007	00010309	SEPARATORE A 16 SCOMPARTI PER TELAI
007	00010310	SEPARATORE A 25 SCOMPARTI PER TELAI
007	00010311	SEPARATORE A 36 SCOMPARTI PER TELAI
007	00010312	SEPARATORE A 49 SCOMPARTI PER TELAI
007	00010313	TELAIO 50mm A 9 SCOMPARTI
007	00010314	TELAIO 50mm A 16 SCOMPARTI
007	00010315	TELAIO 50mm A 25 SCOMPARTI
007	00010316	TELAIO 50mm A 36 SCOMPARTI
007	00010317	TELAIO 50mm A 49 SCOMPARTI
007	00000237	CESTO PLASTICA 18 PIATTI PIANI/12
007	00000238	CESTO PLASTICA 8 VASSOI