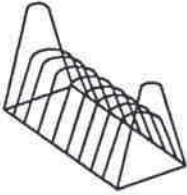
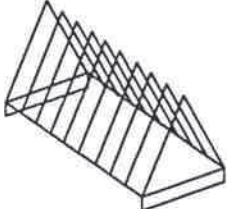

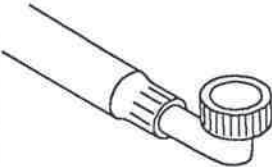
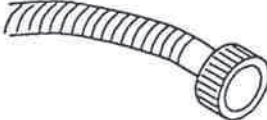
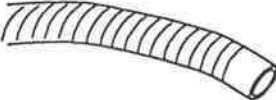
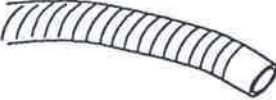

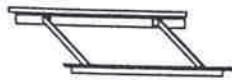
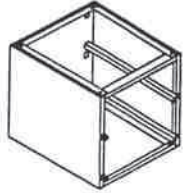
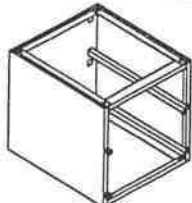
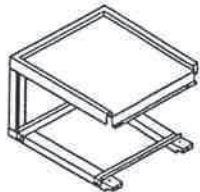

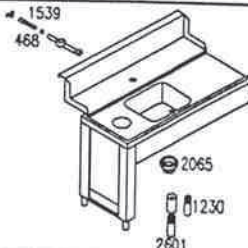



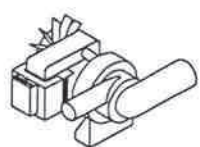
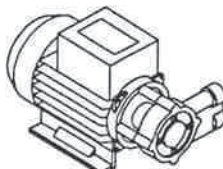
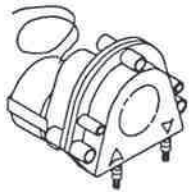





ACCESSORI IN DOTAZIONE

TAVOLA
DI

CODICE	DESCRIZIONE	CESTO	MODELLO APPARECCHIO
186	INSERTO PORTAPIATTINI A 12 POSTI		COMPACT 20 - MASTER 21 MINIBAR - GEMINI PROGRAM 25 - PROJECT 28 ITALJET - IDROJET SNACK
187	INSERTO PORTAPIATTINI A 15 POSTI		SELF 2 - SELF 4.32 GL 5.34 - GL 7.38
189	INSERTO PORTAPOSATE		IN TUTTI I MODELLI
139	CANNA DI CARICO CON CURVA 1500 mm		COMPACT 20 - MASTER 21 MINIBAR - GEMINI PROGRAM 25 - PROJECT 28 SELF 2 - SELF 4.32 GL 1040 - GL 1240
253	CANNA DI CARICO SENZA CURVA 1500 mm		SELF 4.32 GL 5.34 - GL 7.38
638	CANNA DI SCARICO ø18x2000 mm		COMPACT 20 - MASTER 21 MINIBAR - GEMINI PROGRAM 25 - ITALJET IDROJET - SNACK
2188	CANNA DI SCARICO ø28x2000 mm		PROJECT 28 SELF 2 - SELF 4.32 GL 500 - GL 700 GL 5.34 - GL 7.38 GL 1040 - GL 1240

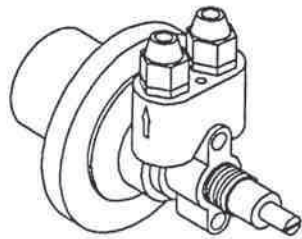
OPTIONAL

INSERTO INOX PORTACESTI		CODICE	INSERTO INOX PORTACESTI		CODICE
	COMPACT 20 MASTER 21 MINIBAR-GEMINI	595190 595190 595290		PROGRAM 25 PROJECT 28 SELF 4.32	595290 595390 595490
BASAMENTO PORTACESTI		CODICE	BASAMENTO PORTACESTI		CODICE
	COMPACT 20 MASTER 21 MINIBAR GEMINI	591990 592090 592690 592690		PROGRAM 25 PROJECT 28 SELF 4.32 GL 5.34	592990 592790 592490 592390
PIANO DI SGOMBERO PER GL 1040-1240		CODICE	LAVELLO PER GL 5.34 DX-SX (CON RUBINETTO E PORTA)		CODICE
	L = 700 mm P = 566 mm H = 450 mm	590990		L = 1200 mm P = 700 mm H = 850 mm	DX 590790 SX 590890
TAVOLO PRELAVAGGIO DX-SX DA 1500 mm PER GL 1040-1240		CODICE	TAVOLO PRELAVAGGIO DX-SX DA 1200 mm PER GL 1040-1240		CODICE
	DX SX	590390 590490		DX SX	590590 590690
	GOMMA ANTIURTO PIEDE BANCALE PVC PIEDE BANCALE INOX PARTICOLARE FISSAG. DOCCIONE DADO DOCCIONE PRELAVAGGIO	2065 1230 2601 1539 468		PIEDE BANCALE PVC PIEDE BANCALE INOX PARTICOLARE FISSAG. DOCCIONE DADO DOCCIONE PRELAVAGGIO	1230 2601 1539 468
DOCCIONE COMPLETO		CODICE	PATTUMIERA CON RUOTE		CODICE
		594290			594190
POMPA DI SCARICO		CODICE	POMPA SUPPLEMENTARE		CODICE
		379			380
DOSATORE DETERSIVO		CODICE	DEPURATORE		CODICE
		1206		8 Lt. 12 Lt. 16 Lt. 20 Lt.	596190 596290 596390 596490
INSERTO PORTACALICI		CODICE	INSERTO PORTABICCHIERI INCLINATO		CODICE
		2144			2252

DOSATORE BRILLANTANTE

TAVOLA
DB

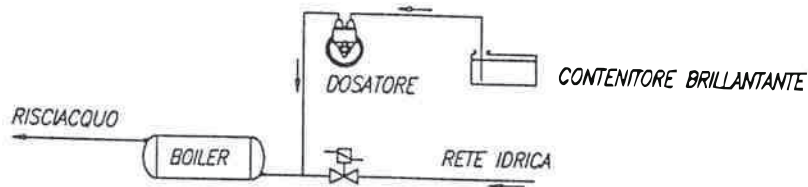
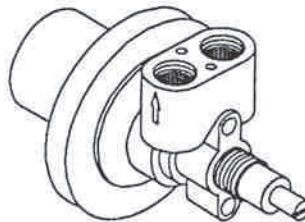
DOSATRON



60

- | | | | | | |
|------|---|--|--|---|------|
| 2450 | — | | | — | 2450 |
| 2453 | — | | | — | 2453 |
| 1136 | — | | | — | 1136 |
| 2245 | — | | | | |
| 2217 | — | | | — | 634 |
| 2504 | — | | | | |
| 2446 | — | | | — | 2560 |

- | | |
|------|-----------------------|
| 1136 | OR 3056 |
| 2217 | SFERA 3/8 INOX |
| 2245 | MOLLA CONICA INOX |
| 2446 | OR 2025 |
| 2450 | SERRATUBO |
| 2453 | TAPPO VALVOLA |
| 2504 | DISTANZIATORE |
| 634 | VALVOLA A LABBRO |
| 2560 | SEDE VALVOLA A LABBRO |



SCHEMA DI COLLEGAMENTO

DOSATORE BRILLANTANTE "DOSATRON"

CARATTERISTICHE TECNICHE

FUNZIONAMENTO: utilizza la pressione di risciacquo della macchina.

COLLEGAMENTO IDRICO: utilizzare la cannucchia installata nella macchina per collegare il dosatore lato "freccia uscita" all'impianto di risciacquo della lavastoviglie nel tratto compreso fra l'elettrovalvola e il boiler. Con la cannucchia in dotazione collegare il dosatore lato "freccia entrata" al contenitore di brillantante.

FISSAGGIO MECCANICO: utilizzare il dado in dotazione. N.B. il dosatore puo' avere qualsiasi orientamento di montaggio.

INNESCO: procedere nel seguente modo: svitare la vite di regolazione fino all'arresto, quindi spingerla all'interno piu' volte affinche' il brillantante aspirato riempi entrambe le cannuce.

REGOLAZIONE: ad ogni risciacquo inietta una quantita' di brillantante regolabile da 0 a 4 cm³, equivalente ad una lunghezza aspirata della cannucchia da 0 a 30 cm. La portata nulla si ha avvitando completamente la vite di regolazione (senso orario), mentre la portata massima si ottiene con la vite svitata di circa 13 giri (senso antiorario). Per ogni giro della vite la dose varia di 2cm aspirati in cannucchia (0.3 cm³/giro).

Seite	Kreditor Artikel Nr.	IT
001	00004219	
001	00000355	TELERUTTORE 230V 50-60Hz 20A AC1
001	00004222	PANNELLO SUPERIORE GL/7.40E (C50)
001	00004221	
001	00002997	PASTIGLIA FISSAGGIO IN OTTONE SERIE AL - AS
001	00004122	SONDA TERM. DIG. GL/7.40E.-GL/8.50E
001	00004159	ASS. MICRO TELE. DOPPIO SICUREZZA
001	00004104	SCHEDA ELETTRONICA DISPLAY E TEMPI - 230V 50Hz
001	00004107	POMELLO M3 SCHEDA ELETTRONICA
001	00001228	TROPPOPIENO INOX GL/1200 CR
001	00002919	GUIDA TIRANTE
001	00001231	TIRANTE FILETTATO
001	00004625	BARRIERA-MICRO DIS.1620
001	00004609	BATTUTA SAGOMATA SERIE AP/AE
001	00035110	PRESSOSTATO LIVELLO 55/30 LAVAST.
001	00000891	MORSETTIERA PA76 5X6mmq 32A T125
001	00004106	DISTANZIALE M3 SCHEDA ELETTRONICA
001	00004042	ASS. INTERRUETTORE CM - NA
001	00001245	VITE M8x45 FeZn TE
001	00001246	PERNO BISCOTTINO
001	00001232	RAMPA LAV. GL/1200
001	00003125	PIASTRINA FERMA PORTA PASSPORT
001	00001272	PARACOLPI GOMMA X LAVASTOV.
001	00003163	DISTANZIALE FERMAPORTA A40 - A50
001	00003158	TIRANTE PORTA DX/SX SERIE AP/AE
001	00003165	TESTINA PERNO A40-A50 DIS.1322
001	00003164	DADO BLOCCA PIASTRINA A35-A40-A50
001	00003162	PERNO CERNIERA PORTA ASS. PIASTRINA SERIE AP/AE
001	00003167	PERNO PORTA A35-A40-A50 DIS.N.1324
001	00003159	PIASTRINA PORTAPERNO
001	00001224	RAMPA RISC. GL/1200
001	00001108	LEVA PINZA TA
001	00001220	BOILER INOX
001	00126010	ANGOLARE MANIGLIA SX
001	00126011	ANGOLARE MANIGLIA DX
001	00004226	PANN. SOTTOPORTA GL 7.40E/EM (C50)
001	00004230	
001	00004066	TERMOSTATO BIMETALLICO R.M. 95oC
001	00002701	FILTRO A CASSETTO GL 1040/1240 PIANO
001	00000359	TERMOSTATO DA 0 A 90o PER LAV.
001	00002601	PIEDINO A STELO TONDO C/PERNO M10 H=130-190
001	00002401	CESTO 18 PIATTI MM500X500X100H
001	00004225	SUPPORTO CENTRALE FILTRI GL/7.40E
001	00000181	CESTO MM500X500X110 C/ANG.
001	00001227	GIRELLO RISC. GL/1200
001	00000189	INSERTO NYLON X POSATE
001	00000187	INSERTO PORTAPIATTINI 15 POSTI
001	00002978	SUPPORTO IDROELETTRICO AP/AE 45/50
001	00004438	RACCOGLIGOCCE IN PLASTICA DIS.1537
001	00004229	ASS. PORTA INOX GL/7.40E-EM (C50)
002	00000253	TUBO CARICO MM1500 S/CURVA
002	00002188	TUBO SCARICO øint 28 x 2000mm
002	00002481	RACCORDO ø12 M10x1 OTTONE
002	00002482	RACCORDO A 90 GRADI PROJECT ALISEO
002	00000025	OR 128
002	00002150	CONCHIGLIA SUPERIORE PLASTICA
002	00002763	ASS. FLANGIA BOCCAGLIO INOX
002	00001633	OR 147
002	00003072	MANICOTTO D.30-37MM AP50-AP1000
002	00002733	DISTANZ. FULCRO INOX
002	00004223	
002	00002799	TUBO GOMMA mm12x19x700
002	00001173	RONDELLA TEFLON 16X10X2mm
002	00002153	FULCRO INOX CROCIERA
002	00003021	ASS. CROCERA LAV. RIS. BICCH. AL 50.34/40 - SML 2
002	00003048	ASS. CROCERA LAV. RIS. PIATTI AL 50.34/40 - SML 2
002	00002531	OR 106
002	00002502	TAPPO GIRELLO RISCIAQUO
002	00001133	VITE GODRONATA VER. INOX DIS.406

Seite	Kreditor Artikel Nr.	IT
002	00002265	BUSSOLA CARBOGRAFITE GIRANTE
002	00004120	DISTRIBUTORE A 3 VIE PLASTICA
002	00004359	UGELLO RISCIAQUO OTTONE CROMATO
002	00002718	PASTIGLIA INOX GIRANTE INF.
002	00000093	OR 121
002	00004217	ASS. COPRITIRANTE AL 55.45
002	00002847	TUBO GOMMA mm12x19x800
002	00002654	MOLLA AD ARCHETTO BRACCIO LAVAGGIO ø25
002	00004218	TIRANTE INOX AL 55.45
002	00003052	TUBO GOMMA 12x17x640
002	00002901	GHIERA BLOCCAFILTRO PILETTA
002	00000114	FILTRO INOX PER LAVABICCHIERI
002	00000013	MOLLA INOX MM 219 PER GL500/700
002	00002904	RONDELLA INOX D.10XD.20
002	00000113	ANELLO 9mm AISI 420 S/S DIN 471
002	00002900	TIRANTE BLOCCAFILTRO PILETTA
002	00002373	RACCORDO ASPIRAZIONE
002	00002374	OR 6275
002	00002149	CONCHIGLIA INFERIORE
002	00001327	TUBO GOMMA mm12x19x250
002	00002789	RACCORDO PER TIRANTE OTTONE
002	00001070	VASCHETTA INOX GM/60
002	00002362	GHIERA RACCORDO ASPIRAZIONE
002	00002655	MANICOTTO ASPIRAZIONE MM45/55
002	00004053	POMPA 1HP 230V 50Hz MONOF.
002	00002036	CONDENSATORE 16 æF CON CODOLO
002	00002962	MANICOTTO MANDATA MM40X40
002	00000394	ELETTROVALVOLA SING. 90o 230V
002	00004669	TUBO GOMMA 12X17X1800mm
002	00000103	CARROZZ. INOX SELF/CR
002	00000060	DOSATORE BRILLANTANTE A PRESSIONE DI RETE (60)
002	00002932	GABBIA D'ARIA IN POLIPROPILENE
002	00002934	OR 4081
002	00000391	FASCETTA BIFILARE 19.6x20.6
002	00002924	DADO M20 OTTONE DIS.945
002	00004694	TUBO GOMMA 12X17X1200mm
002	00002927	RACCORDO ANTICONDENSA
002	00002933	TUBETTO TENUTA GABBIA D'ARIA
002	00000388	FASCETTA A FILO HLS/A14.8X15.9
002	00001871	FLANGIA FIX RESISTENZE BOILER
002	00002503	PRESA DI PRESSIONE
002	00004066	TERMOSTATO BIMETALLICO R.M. 95oC
002	00002126	RESISTENZA 230V 6000W
002	00001299	RESISTENZA 220V 4500W
002	00000057	OR PER FLANGIA
002	00000086	FASCIA COIBENTAZIONE BOILER 5L
002	00002450	SERRATUBO DIS.506
002	00002995	ASS. BOILER 5L
002	00001384	FASCETTA AUTOBLOC. 9X780
002	00000697	OR 112
002	00000267	DADO M10 X 1 OTTONE
002	00001350	RESISTENZA 230V 1500W PIEGATA
002	00002650	TAPPO PLASTICA BRACCI LAVAGGIO ø25
002	00000032	PILETTA DI SCARICO
002	00000204	GUARNIZIONE GOMMA 59x45x2.5mm
002	00000203	DADO PILETTA NYLON
002	00004184	TROPPOPIENO PLASTICA A/AP 50.32
002	00000162	FASCETTA MEB 9 32-50 M032 TOP Q
002	00000205	FISSACAVO OBO C/DADO ART106/16 PG16
002	00001678	CAVO ALIMENTAZIONE 3G4mmqX3400mm
002	00001679	CAVO ALIMENTAZIONE 5x4x3500
003	00000253	TUBO CARICO MM1500 S/CURVA
003	00002188	TUBO SCARICO øint 28 x 2000mm
003	00000205	FISSACAVO OBO C/DADO ART106/16 PG16
003	00000462	FISSACAVO OBO C/DADO ART106/21 PG21
003	00001678	CAVO ALIMENTAZIONE 3G4mmqX3400mm
003	00001679	CAVO ALIMENTAZIONE 5x4x3500
003	00002481	RACCORDO ø12 M10x1 OTTONE
003	00002482	RACCORDO A 90 GRADI PROJECT ALISEO

Seite	Kreditor Artikel Nr.	IT
003	00000025	OR 128
003	00002150	CONCHIGLIA SUPERIORE PLASTICA
003	00001633	OR 147
003	00003072	MANICOTTO D.30-37MM AP50-AP1000
003	00004223	
003	00002763	ASS. FLANGIA BOCCAGLIO INOX
003	00002733	DISTANZ. FULCRO INOX
003	00001173	RONDELLA TEFLON 16X10X2mm
003	00002153	FULCRO INOX CROCIERA
003	00003021	ASS. CROCERA LAV. RIS. BICCH. AL 50.34/40 - SML 2
003	00003048	ASS. CROCERA LAV. RIS. PIATTI AL 50.34/40 - SML 2
003	00001133	VITE GODRONATA VER. INOX DIS.406
003	00002265	BUSSOLA CARBOGRAFITE GIRANTE
003	00002531	OR 106
003	00002502	TAPPO GIRELLO RISCIAQUO
003	00004941	ASS. DISTRIB. 3 VIE C/TUBI AP 55.40/AL 50.40
003	00004359	UGELLO RISCIAQUO OTTONE CROMATO
003	00002718	PASTIGLIA INOX GIRANTE INF.
003	00000093	OR 121
003	00004720	ASS. CROCERA LAV. RIS. PIATTI AL 50.34/40 - COMPL.
003	00005051	ASS. CROCERA LAV. RIS. BICCH. AL 50.34/40 - COMPL.
003	00002650	TAPPO PLASTICA BRACCI LAVAGGIO ø25
003	00002654	MOLLA AD ARCHETTO BRACCIO LAVAGGIO ø25
003	00004301	TUBO GOMMA MM12X17X700
003	00004217	ASS. COPRITIRANTE AL 55.45
003	00004218	TIRANTE INOX AL 55.45
003	00001384	FASCETTA AUTOBLOC. 9X780
003	00002901	GHIERA BLOCCAFILTRO PILETTA
003	00000114	FILTRO INOX PER LAVABICCHIERI
003	00002904	RONDELLA INOX D.10XD.20
003	00000113	ANELLO 9mm AISI 420 S/S DIN 471
003	00002900	TIRANTE BLOCCAFILTRO PILETTA
003	00002373	RACCORDO ASPIRAZIONE
003	00002789	RACCORDO PER TIRANTE OTTONE
003	00002149	CONCHIGLIA INFERIORE
003	00001327	TUBO GOMMA mm12x19x250
003	00002374	OR 6275
003	00002362	GHIERA RACCORDO ASPIRAZIONE
003	00002655	MANICOTTO ASPIRAZIONE MM45/55
003	00002962	MANICOTTO MANDATA MM40X40
003	00000394	ELETTRIVALVOLA SING. 90o 230V
003	00000486	COPERCHIO VALVOLA ANTIRIFLUSSO
003	00002803	GHIERA VALVOLA ANTIRIFLUSSO
003	00000123	OR 115
003	00000144	SFERA 5/8' PTFE
003	00003086	GUARNIZIONE GOMMA d27xd40x1.5mm
003	00002802	CORPO VALVOLA ANTIRIFLUSSO DIS.1251
003	00004053	POMPA 1HP 230V 50Hz MONOF.
003	00002036	CONDENSATORE 16 æF CON CODOLO
003	00000403	CAPPUCCIO PER CONDENSATORE 5 MICROF
003	00004632	TUBO GOMMA mm12x17x1700 DVGW
003	00000060	DOSATORE BRILLANTANTE A PRESSIONE DI RETE (60)
003	00002932	GABBIA D'ARIA IN POLIPROPILENE
003	00002934	OR 4081
003	00002924	DADO M20 OTTONE DIS.945
003	00000391	FASCETTA BIFILARE 19.6x20.6
003	00002927	RACCORDO ANTICONDENSA
003	00002933	TUBETTO TENUTA GABBIA D'ARIA
003	00000388	FASCETTA A FILO HLS/A14.8X15.9
003	00001871	FLANGIA FIX RESISTENZE BOILER
003	00002503	PRESA DI PRESSIONE
003	00002450	SERRATUBO DIS.506
003	00002995	ASS. BOILER 5L
003	00000086	FASCIA COIBENTAZIONE BOILER 5L
003	00000697	OR 112
003	00000267	DADO M10 X 1 OTTONE
003	00000057	OR PER FLANGIA
003	00004913	TERMOSTATO BIMETALLICO R.M.100o
003	00001299	RESISTENZA 220V 4500W

Seite	Kredtor Artikel Nr.	IT
003	00001350	RESISTENZA 230V 1500W PIEGATA
003	00000032	PILETTA DI SCARICO
003	00000204	GUARNIZIONE GOMMA 59x45x2.5mm
003	00002992	TROPPOPIENO INOX GL/5.34-7.38
003	00000203	DADO PILETTA NYLON
004	00000189	INSERTO NYLON X POSATE
005	00594290	DOCCIONE COMPLETO
005	00000379	POMPA DI SVUOTAMENTO 230V 50Hz
005	00001206	KIT DOSATORE DETERS. FISSO 230V 50Hz 1,5 litri/h
005	00002144	INSERTO PORTACALICI (NR.5 FLUTES)
005	00594190	PATEUMIERA CON RUOTE, Ø=400mm, H=465mm, CAPIENZA=58 Lt.
005	00000380	POMPA SUPPLEMENTARE 230V 50Hz
005	00596190	DEPURATORE 8 Lt
005	00596290	DEPURATORE 12 Lt.
005	00596390	DEPURATORE 16 Lt.
005	00596490	DEPURATORE 20 Lt.
005	00002252	INSERTO BICCHIERI PROJECT/28
006	00001136	OR 3056
006	00002217	SFERA 038 INOX 420C 200G
006	00002245	MOLLA INOX CONICA
006	00002446	or 2025
006	00002450	SERRATUBO DIS.506
006	00002453	TAPPO VALVOLA DOSAT. ARISTARCO
006	00002504	DISTANZ. DOSAT. ARISTARCO DIS.546
006	00000634	VALVOLA X DOSATORE
006	00002560	SEDE VALVOLA A LABBRO PER DOS.