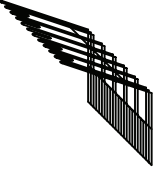
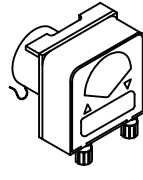
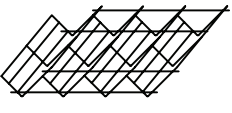
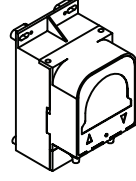
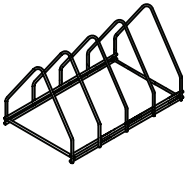
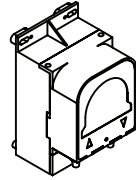
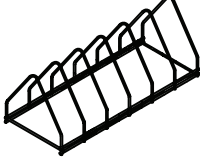
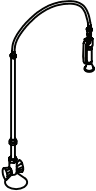
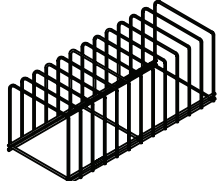

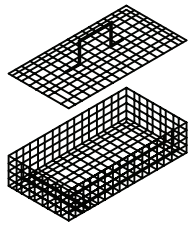
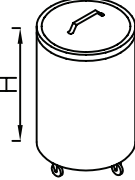
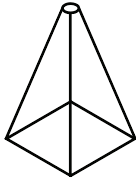
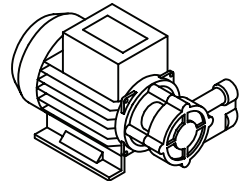

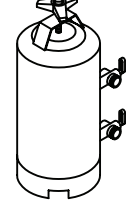
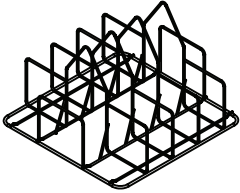

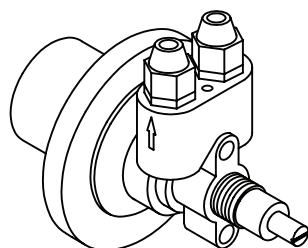
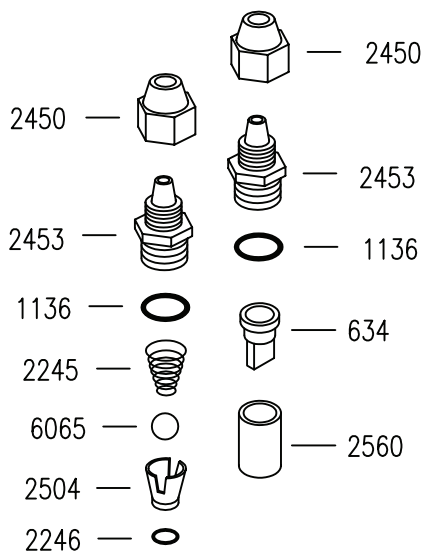


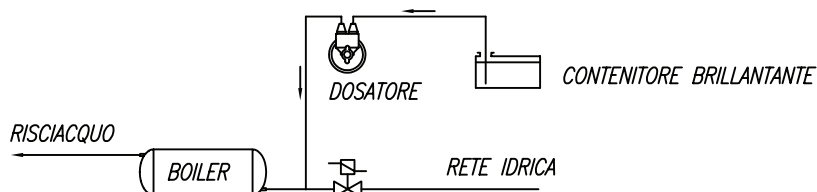
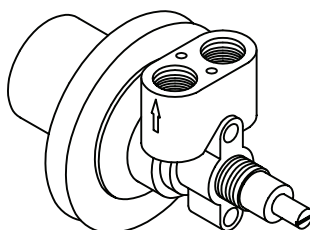
| | | | | | |
|---|---|----------|--|--|----------|
|  | <i>INSERTO PORTACALICI (DAL CESTO 380X380)</i> | CODICE |  | KIT DOSATORE ELETTRICO PER DETERSIVO LIQUIDO 1.5 Lt/h | CODICE |
| | | 00002144 | | KIT DOSATORE ELETTRICO PER DETERSIVO LIQUIDO 3 Lt/h | 00004880 |
|  | <i>INSERTO PORTABICCHIERI INCLINATO</i> | CODICE |  | KIT DOSATORE ELETTRONICO REGOLABILE PER DETERSIVO LIQUIDO 0÷3 Lt/h | CODICE |
| | | 00002252 | | | 00006223 |
|  | <i>SUPPORTO INOX PORTATEGLIE 4 DIVISORI</i> <i>Lavapentole LP 55-65 Lavapentole LP 55-80</i> | CODICE |  | DOSATORE ELETTRONICO REGOLABILE PER BRILLANTANTE LIQUIDO 0÷0.4 Lt/h | CODICE |
| | | OB005970 | | | 00006449 |
|  | <i>SUPPORTO INOX PORTATEGLIE 6 DIVISORI</i> <i>Lavapentole LP 65-65 Lavapentole LP 125-80</i> | CODICE |  | DOCCIONE COMPLETO | CODICE |
| | | OB005971 | | | OB005942 |
|  | <i>SUPPORTO INOX PORTATEGLIE 12 DIVISORI</i> <i>Lavapentole LP 65-65 Lavapentole LP 125-80</i> | CODICE |  | POMPA DI SCARICO | CODICE |
| | | OB005972 | | | 00000379 |
|  | <i>CESTO PORTAOGGETTI CON COPERCHIO</i> | CODICE |  | PATTUMIERA CON RUOTE Ø=400mm H=465mm CAPIENZA=58 Lt. | CODICE |
| | | OB009910 | | | OB005941 |
|  | <i>PORTA SACCHETTI CREMA INOX</i> | CODICE |  | POMPA SUPPLEMENTARE | CODICE |
| | | OB009903 | | | 00000380 |
|  | <i>GRIGLIA BASE DI SUPPORTO</i> <i>Lavapentole LP 55-65 Lavapentole LP 55-80</i> | CODICE |  | DEPURATORE | CODICE |
| | | OB006308 | | 8 Lt. | OB005961 |
| | | | | 12 Lt. | OB005962 |
| | | | | 16 Lt. | OB005963 |
| 20 Lt. | OB005964 | | | | |
|  | <i>INSERTO CON INCLINATORE</i> <i>Serie LP</i> | CODICE |  | INCLINATORE PER CESTI IN PLASTICA DA mm. 400X400 | CODICE |
| | | OB006309 | | | 00001877 |

DOSATRON

60



| | |
|------|-----------------------|
| 634 | VALVOLA A LABBRO |
| 1136 | OR 3056 |
| 6065 | SFERA 3/8" |
| 2245 | MOLLA CONICA INOX |
| 2246 | OR 2025 |
| 2450 | SERRATUBO |
| 2453 | TAPPO VALVOLA |
| 2504 | DISTANZIATORE |
| 2560 | SEDE VALVOLA A LABBRO |



SCHEMA DI COLLEGAMENTO

DOSATORE BRILLANTANTE "DOSATRON"**CARATTERISTICHE TECNICHE**

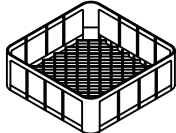
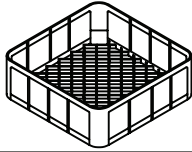
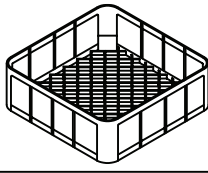
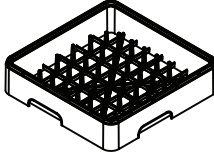
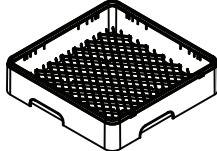
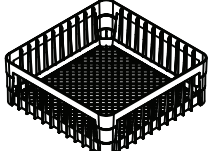
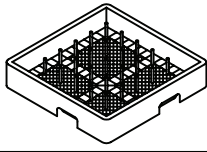
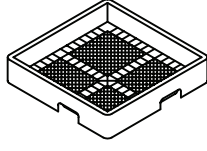
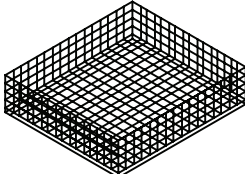
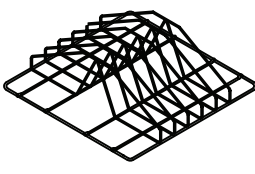
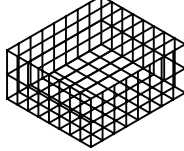
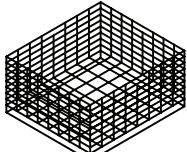
FUNZIONAMENTO: UTILIZZA LA PRESSIONE DI RISCIACQUO DELLA MACCHINA.

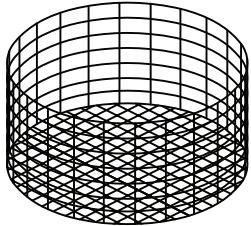
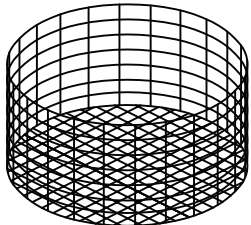
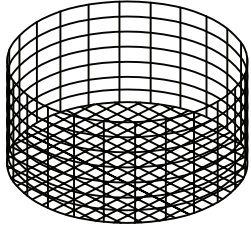
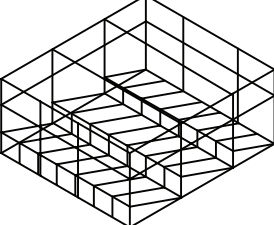
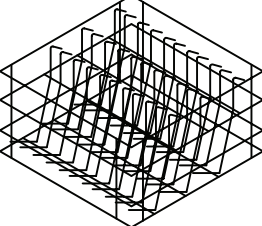
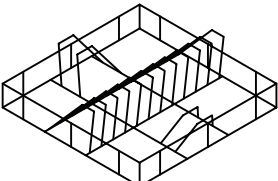
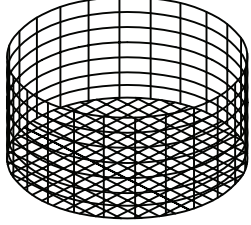
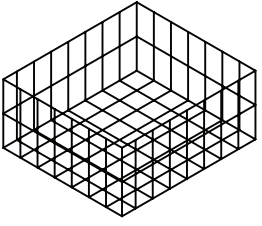
COLLEGAMENTO IDRICO: UTILIZZARE LA CANNUCCIA INSTALLATA NELLA MACCHINA PER COLLEGARE IL DOSATORE LATO "FRECCIA USCITA" ALL'IMPIANTO DI RISCIACQUO DELLA LAVASTOVIGLIE NEL TRATTO COMPRESO FRA L'ELETTROVALVOLA E IL BOILER. CON LA CANNUCCIA IN DOTAZIONE COLLEGARE IL DOSATORE LATO "FRECCIA ENTRATA" AL CONTENITORE DI BRILLANTANTE.

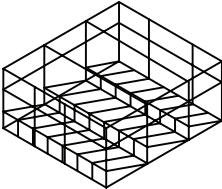
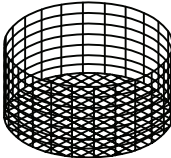
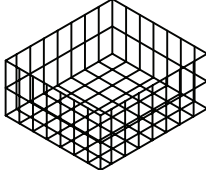
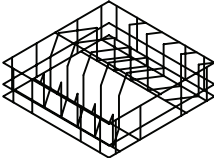
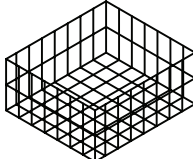
FISSAGGIO MECCANICO: UTILIZZARE IL DADO IN DOTAZIONE. N.B. IL DOSATORE PUO' AVERE QUALSIASI ORIENTAMENTO DI MONTAGGIO.

INNESCO: PROCEDERE NEL SEGUENTE MODO: SVITARE LA VITE DI REGOLAZIONE FINO ALL'ARRESTO, QUINDI SPINGERLA ALL'INTERNO PIU' VOLTE AFFINCHÉ IL BRILLANTANTE ASPIRATO RIEMPIA ENTRAMBE LE CANNUCCE.


REGOLAZIONE: AD OGNI RISCIACQUO INIETTA UNA QUANTITA' DI BRILLANTANTE REGOLABILE DA 0 A 4cm cubi, EQUIVALENTE AD UNA LUNGHEZZA ASPIRATA DELLA CANNUCCIA DA 0 A 30cm. LA PORTATA NULLA SI HA AVVITANDO COMPLETAMENTE LA VITE DI REGOLAZIONE (SENSO ORARIO), MENTRE LA PORTATA MASSIMA SI OTTIENE CON LA VITE SVITATA DI CIRCA 13 GIRI (SENSO ANTIORARIO). PER OGNI GIRO DELLA VITE LA DOSE VARIA DI 2cm ASPIRATI IN CANNUCCIA (0.3cm cubi/GIRO).

| CODICE | DESCRIZIONE | CESTO | MODELLO APPARECCHIO |
|--------|--|---|--|
| 2461S | CESTO QUADRO 350 x 350 x 150 mm IN POLIPROPILENE |  | COMPACT 20 AE/AP 35.21 |
| 630S | CESTO QUADRO 380 x 380 x 150 mm IN POLIPROPILENE |  | GEMINI CF PROGRAM 25 CF AE/AP 38.25 |
| 2145S | CESTO QUADRO 400 x 400 x 150 mm IN PLASTICA |  | ALISEO 422 AE/AP 40.29 AL 40.28 E ALISEO 40.28 E |
| 2492S | CESTO QUADRO 14 PIATTI 450 x 450 x 105 mm IN PLASTICA |  | AE/AP 45.30 AL 45.32 E ALISEO 45.32 E |
| 3513 | CESTO QUADRO BICCHIERI 450 x 450 x 110 mm IN PLASTICA |  | AE/AP 45.30 AL 45.32 E ALISEO 45.32 E |
| 2491S | CESTO QUADRO 450 x 450 x 165 mm IN PLASTICA |  | ALISEO 450 AE/AP 45.30 AL 45.32 E ALISEO 45.32 E |
| 237 | CESTO QUADRO 12/18 PIATTI 500 x 500 x 105mm IN PLASTICA |  | AE/AP 50.32 - AP 50.35 AE/AP 1000 AL 50.34 E - AL 50.40 E GL 1040 - GL 1240 |
| 239 | CESTO QUADRO PER POSATE ED UTENSILI 500 x 500 x 105mm IN PLASTICA |  | AE/AP 50.32 - AP 50.35 AE/AP 1000 AL 50.34 E - AL 50.40 E GL 1040 - GL 1240 |
| 5025 | CESTO QUADRO 550 x 550 x 110mm INOX |  | AP 55.40 AL 55.45 E/P |
| 5120 | INSERTO PORTATEGLIE INOX |  | AP 55.40 AL 55.45 E/P |
| 808 | CESTO QUADRO 18 PIATTI 550 x 550 x 130mm |  | AL 55.45 E |
| 803 | CESTO QUADRO 550 x 550 x 130mm |  | AL 55.45 E |

| CODICE | DESCRIZIONE | CESTO | MODELLO APPARECCHIO |
|--------|---|---|---|
| 4065 | CESTO BICCHIERI Ø 350x110 mm |  | AE/AP 35.21 (*) * = CON INSERTO INOX |
| 195 | CESTO TONDO Ø 360x180 mm |  | PROGRAM 25 CR |
| 4073 | CESTO BICCHIERI Ø 380x130 mm |  | PROGRAM 25 CF (*) AE/AP 38.25 (*) GEMINI CF (*) * = CON INSERTO INOX |
| 63010 | CESTO QUADRO CON ANGOLARI FONDO INCLINATO A 3 DIVISORI 380x380x175 mm |  | GEMINI CF PROGRAM 25 CF AE/AP 38.25 |
| 398 | CESTO QUADRO CON ANGOLARI PER CALICI 380x380x200 mm |  | PROGRAM 25 CF AE/AP 38.25 |
| 493 | CESTO 12 PIATTI 400x400x120 mm |  | ALISEO 422 AE/AP 40.29 ALISEO 40.28 E AL 40.28 E |
| 2778 | CESTO TONDO Ø 400x145 mm |  | ALISEO 422 (*) AE/AP 40.29 (*) * = CON INSERTO INOX |
| 377 | CESTO QUADRO CON ANGOLARI 400x400x250 mm |  | ALISEO 422 AE/AP 40.29 ALISEO 40.28 E AL 40.28 E |

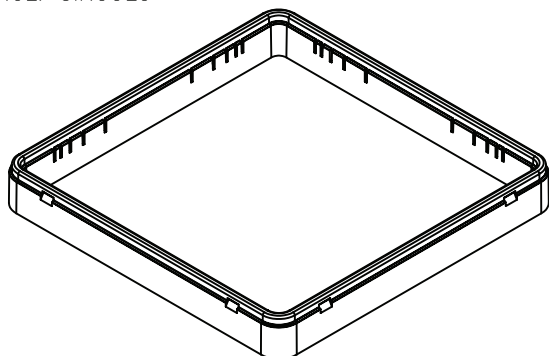
| CODICE | DESCRIZIONE | CESTO | MODELLO APPARECCHIO |
|--------|---|---|---|
| 6296 | CESTO QUADRO CON ANGOLARI FONDO INCLINATO A 3 DIVISORI 400x400x150 mm |  | ALISEO 422 AE/AP 40.29 ALISEO 40.28 E AL 40.28 E |
| 5780 | CESTO BICCHIERI Ø 350x170 mm |  | AE/AP 35.21 (*) (*) = CON INSERTO INOX |
| 63011 | CESTO QUADRO CON ANGOLARI 375x375x170 mm |  | PROGRAM 25 AE/AP 38.25 |
| 2492 | CESTO QUADRO 14 PIATTI 450 x 450 x 105 mm |  | AE/AP 45.30 AL 45.32 E ALISEO 45.32 E |
| 2491 | CESTO QUADRO CON ANGOLARI 450 x 450 x 127 mm |  | ALISEO 450 AE/AP 45.30 AL 45.32 E ALISEO 45.32 E |
| | | | |
| | | | |
| | | | |
| | | | |

- COD. 10326: SEPARATORE DA 9 BICCHIERI ϕ 148
 COD. 1880: SEPARATORE DA 16 BICCHIERI ϕ 110
 COD. 1881: SEPARATORE DA 25 BICCHIERI ϕ 87
 COD. 1882: SEPARATORE DA 36 BICCHIERI ϕ 72
 COD. 1883: SEPARATORE DA 49 BICCHIERI ϕ 60
 COD. 1884: SEPARATORE CON INCLINATORE DA 16 BICCHIERI
 COD. 1890: SEPARATORE CON INCLINATORE DA 25 BICCHIERI
 COD. 1891: SEPARATORE CON INCLINATORE DA 36 BICCHIERI

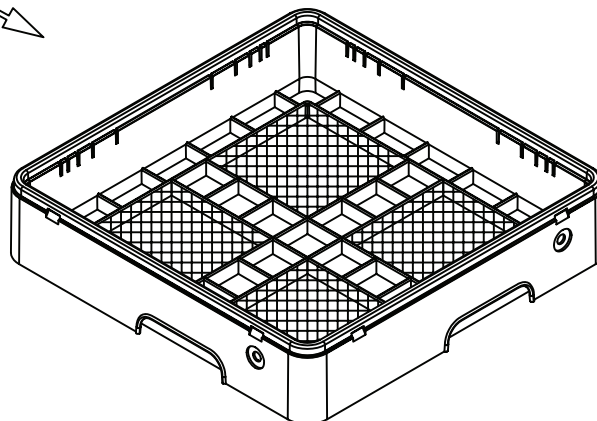


COD.10736
INCL. SINGOLO

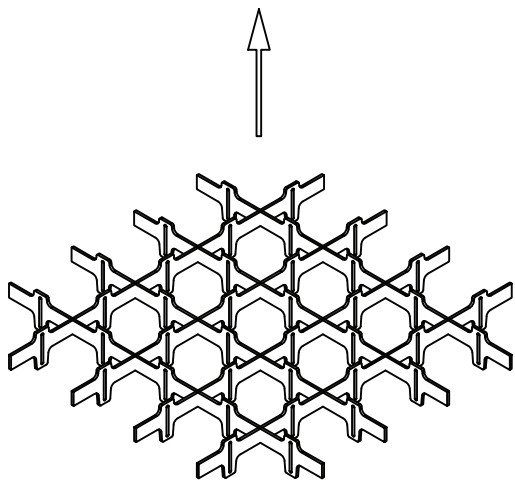
COD.10735
INCL. DOPPIO



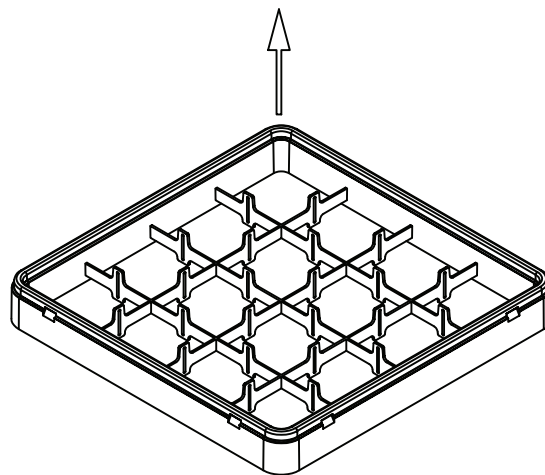
COD. 1879: TELAIO 50mm PER OGNI LIVELLO



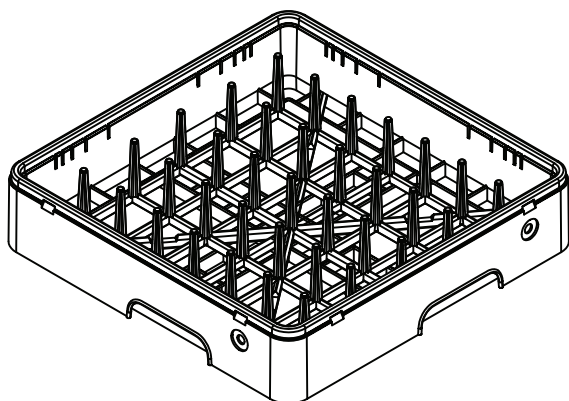
COD. 239: CESTO PER POSATE
COD. 240: CESTO PER TAZZE E BICCHIERI



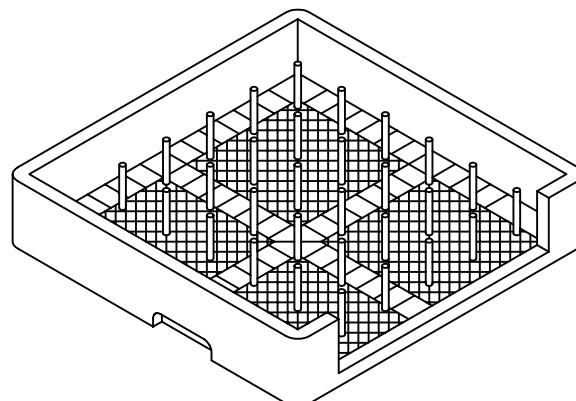
- COD. 10308 SEPARATORE A 9 SCOMPARTI PER TELAIO 50mm
 COD. 10309 SEPARATORE A 16 SCOMPARTI PER TELAIO 50mm
 COD. 10310 SEPARATORE A 25 SCOMPARTI PER TELAIO 50mm
 COD. 10311 SEPARATORE A 36 SCOMPARTI PER TELAIO 50mm
 COD. 10312 SEPARATORE A 49 SCOMPARTI PER TELAIO 50mm



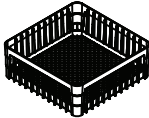
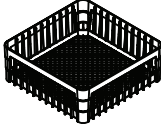
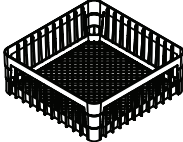
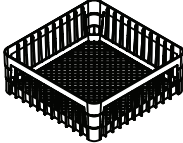
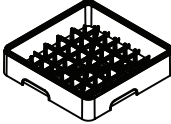
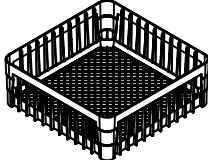
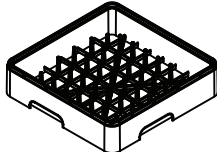
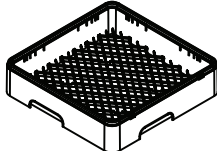



- COD. 10313 TELAIO 50mm A 9 SCOMPARTI
 COD. 10314 TELAIO 50mm A 16 SCOMPARTI
 COD. 10315 TELAIO 50mm A 25 SCOMPARTI
 COD. 10316 TELAIO 50mm A 36 SCOMPARTI
 COD. 10317 TELAIO 50mm A 49 SCOMPARTI



COD. 237: CESTO 18/12 PIATTI



COD. 238: CESTO PER VASSOI

| CODICE | DESCRIZIONE | CESTO | MODELLO APPARECCHIO |
|--------|--|---|---|
| 2461S | CESTO QUADRO 350 x 350 x 150 mm SENZA ANGOLARI INTERNI |  | AE/AP 35.21 COMPACT 20 |
| 630S | CESTO QUADRO 380 x 380 x 150 mm CON ANGOLARI INTERNI |  | AE/AP 38.25 GEMINI PROGRAM 25 CF |
| 3295 | CESTO QUADRO 400 x 400 x 150 mm SENZA ANGOLARI INTERNI |  | AE/AP 40.29 AL 40.28E ALISEO 40.28E |
| 2145S | CESTO QUADRO 400 x 400 x 150 mm CON ANGOLARI INTERNI |  | AE/AP 40.29 AL 40.28E ALISEO 40.28E |
| 493S | CESTO QUADRO 400 x 400 x 110 PIATTI |  | AE/AP 40.29 AL 40.28E ALISEO 40.28E |
| 2491S | CESTO QUADRO 450 x 450 x 165 mm CON ANGOLARI INTERNI |  | AE/AP 45.30 AL 45.32 ALISEO 45.32 |
| 2492S | CESTO QUADRO 450 x 450 x 105 PIATTI |  | AE/AP 45.30 AL 45.32 ALISEO 45.32 |
| 3513 | CESTO QUADRO 450 x 450 x 105 BICCHIERI |  | AE/AP 45.30 AL 45.32 ALISEO 45.32 |
| 3424 | CESTO TONDO D350 H160 mm |  | AE/AP 35.21 COMPACT 20 |
| 3512 | CESTO TONDO D380 H170 mm |  | AE/AP 38.25 GEMINI PROGRAM 25 CF |
| 3497 | CESTO TONDO D400 H180 mm |  | AE/AP 40.29 AL 40.28E ALISEO 40.28E |
| | | | |

| Seite | Kreditor Artikel Nr. | IT |
|-------|----------------------|---|
| 001 | 00009748 | PANN. POSTERIORE AL 40.28 |
| 001 | 00010808 | TAPPO FORO ø10 DOSATORE DETERSIVO |
| 001 | 00009747 | PANN. SUPERIORE AL 40.28 |
| 001 | 00010724 | PANN. LATERALE DX AL/ALISEO 40.28 |
| 001 | 00006902 | SONDA TERM. DIGIT. SERIE AL |
| 001 | 00011104 | SCHEDA ELETTR. POTENZA SERIE AL NUOVA GENERAZIONE |
| 001 | 00004350 | SUPPORTO PER CIRCUITO STAMPATO |
| 001 | 00011106 | CAVO DI RETE DA 1mt |
| 001 | 00002779 | FILTRO ANTIDISTURBO 0,47MF |
| 001 | 00011323 | DISTANZIALE FILETTATO M3 SCHEDA ELETTRONICA |
| 001 | 00011355 | SCHEDA ELETTRICA |
| 001 | 00004251 | MORSETTIERA PA76 3X6mmq 32A T125 |
| 001 | 00005140 | TELERUTTORE 230V 50-60Hz |
| 001 | 00035110 | PRESSOSTATO LIVELLO 55/30 LAVAST. |
| 001 | 00011105 | DISPLAY COMANDI SERIE AL NUOVA GENERAZIONE |
| 001 | 00011312 | PANN. COM. SOLO LAM. AL/ALISEO 40.28 |
| 001 | 00011114 | DISTANZIALE IN PLASTICA SCHEDA ELETTR. SERIE AL |
| 001 | 00010706 | MEMBRANA SERIE AL |
| 001 | 00005814 | VITE M8x20 INOX A2 DIN 933 TE |
| 001 | 00006143 | GUARNIZ. AUTOAD. X LABIRINTO mm15x4 |
| 001 | 00010720 | ASS. CARROZZ. AL 40.28 |
| 001 | 00003410 | VITE M10x16 INOX A2 ISO 7380 TCBEI |
| 001 | 00000093 | OR 121 |
| 001 | 00010556 | PIASTRA ESTERNA DX SERIE AL |
| 001 | 00006493 | GUARNIZ. AUTOAD. PROF.D NERA |
| 001 | 00011029 | SUPP. MICRO MAGNETICO SERIE AL |
| 001 | 00010558 | MICROINT. MAGN. DI PROSS.TA' NO |
| 001 | 00010526 | DADO ESAGONALE 20 CON ECCENTRICO |
| 001 | 00010725 | PANN. LATERALE SX AL/ALISEO 40.28 |
| 001 | 00010557 | PIASTRA ESTERNA SX SERIE AL |
| 001 | 00010576 | OR 2037 |
| 001 | 00004066 | TERMOSTATO BIMETALLICO R.M. 95oC |
| 001 | 00004665 | EQUIPOTENZIALE A PETTINE |
| 001 | 00010716 | BASAMENTO AL 40.28 |
| 001 | 00010523 | PERNO PORTA SERIE AL |
| 001 | 00010553 | ASSIEME PIASTRINA SX M8 |
| 001 | 00010717 | ASS. PORTA AL/ALISEO 40.28 |
| 001 | 00010552 | ASSIEME PIASTRINA DX M8 |
| 001 | 00006473 | PARAGOCCE IN PLASTICA PER AL |
| 001 | 00005512 | OR 114 |
| 001 | 00010577 | RONDELLA DI SICUREZZA |
| 001 | 00006492 | GUARNIZ. AUTOAD. PROF.D BIANCA |
| 001 | 00010726 | PANN. SOTTOPORTA AL 40.28 BUGNA ARI + 90X30 |
| 001 | 00010546 | PIASTRINA SUPERIORE PER MOLLA |
| 001 | 00006662 | PIEDINO REGOLABILE ESAG. D.27 |
| 001 | 00010715 | PIASTRINA PER MOLLA AL 40-45-50 |
| 001 | 00010524 | PERNO PER FISSAGGIO MOLLA SERIE AL |
| 001 | 00010692 | SPALLA PER SNODO MOLLA SERIE AL 40/45/50 |
| 001 | 00003415 | DISTANZIALE BUSSOLA MOLLA PORTA |
| 001 | 00003269 | MOLLA PORTA AL 40.28/ALISEO 40.28 |
| 001 | 00002329 | TUBO EPDM NERO mm5x10 |
| 001 | 00002933 | TUBETTO TENUTA GABBIA D'ARIA |
| 001 | 00000388 | FASCETTA A FILO HLS/A14.8X15.9 |
| 001 | 00002927 | RACCORDO ANTICONDENSA |
| 001 | 00003536 | DADO GABBIA D'ARIA |
| 001 | 00002934 | OR 4081 |
| 001 | 00000391 | FASCETTA BIFILARE 19.6x20.6 |
| 001 | 00003535 | GABBIA D'ARIA IN POLIPROPILENE |
| 001 | 00006642 | INSERTO IN PLASTICA PER POSATE QUADRO |
| 001 | 00009764 | SUPP. ELETTROVALVOLA AL 40.28 |
| 001 | 00009759 | SUPPORTO DOSAT.-TERM. AL 40.28 |
| 001 | 00001875 | INSERTO IN PLASTICA PORTAPIATTINI 12 POSTI |
| 001 | 00021455 | CESTO PLASTICA mm.400x400x150H |
| 001 | 00009762 | PANN. SUPERIORE AL 40.28 RIBASSATO |
| 002 | 00000139 | TUBO CARICO MM1500 C/CURVA |
| 002 | 00002188 | TUBO SCARICO øint 28 x 2000mm |
| 002 | 00001555 | CAVO ALIMENTAZIONE 3X2.5X3500 |
| 002 | 00000612 | FERMACAVO |
| 002 | 00009756 | ASS. TROPPOPIENO AL 40.28/45.32 - Htot=120mm |

| Seite | Kreditor Artikel Nr. | IT |
|-------|----------------------|---|
| 002 | 00009754 | ASS. FILTRO AL 45.32/40.28 |
| 002 | 00000203 | DADO PILETTA NYLON |
| 002 | 00000204 | GUARNIZIONE GOMMA 59x45x2.5mm |
| 002 | 00005027 | PILETTA COD.32 ALESATA SERIE LP |
| 002 | 00002114 | RESISTENZA 230V 2000W |
| 002 | 00000267 | DADO M10 X 1 OTTONE |
| 002 | 00000697 | OR 112 |
| 002 | 00004913 | TERMOSTATO BIMETALLICO R.M.100o |
| 002 | 00001323 | RESISTENZA 220V 2500W C/FLANGIA BOILER A 3 FORI |
| 002 | 00000057 | OR PER FLANGIA |
| 002 | 00009734 | ASS. BOILER 3.8L AL 40.28 |
| 002 | 00000135 | TUBO RILSAN MM.4 X 6 PA12 |
| 002 | 00000060 | DOSATORE BRILLANTANTE A PRESSIONE DI RETE (60) |
| 002 | 00001384 | FASCETTA AUTOBLOC. 9X780 |
| 002 | 00003250 | FASCIA COIBENTAZIONE BOILER 3.8L |
| 002 | 00002450 | SERRATUBO DIS.506 |
| 002 | 00002503 | PRESA DI PRESSIONE |
| 002 | 00006104 | TUBO GOMMA 11,5 X 19 AIR WATER/10 |
| 002 | 00002802 | CORPO VALVOLA ANTIRIFLUSSO DIS.1251 |
| 002 | 00003086 | GUARNIZIONE GOMMA d27xd40x1.5mm |
| 002 | 00000144 | SFERA 5/8' PTFE |
| 002 | 00000123 | OR 115 |
| 002 | 00002803 | GHIERA VALVOLA ANTIRIFLUSSO |
| 002 | 00000486 | COPERCHIO VALVOLA ANTIRIFLUSSO |
| 002 | 00000394 | ELETTRIVALVOLA SING. 90o 230V |
| 002 | 00000403 | CAPPUCCIO PER CONDENSATORE 5 MICROF |
| 002 | 00000234 | CONDENSATORE 12.5 æF CON CODOLO |
| 002 | 00003259 | POMPA 0.50HP V230M 50Hz AL 40.28/45.32 MAGGIORATA |
| 002 | 00010620 | RACCORDO AD ANGOLO INF C/INS. M13x1 COL. NERO |
| 002 | 00002683 | ASS. TIRANTE INF. AL 45.32 |
| 002 | 00003258 | MANICOTTO MANDATA AL 40.28 |
| 002 | 00003257 | MANICOTTO ASPIRAZIONE AL 40.28 |
| 002 | 00002362 | GHIERA RACCORDO ASPIRAZIONE |
| 002 | 00002374 | OR 6275 |
| 002 | 00002373 | RACCORDO ASPIRAZIONE |
| 002 | 00004749 | TIRANTE AL 45.32 |
| 002 | 00000025 | OR 128 |
| 002 | 00002149 | CONCHIGLIA INFERIORE |
| 002 | 00001633 | OR 147 |
| 002 | 00002480 | MANICOTTO TUBO LAV. PROJECT |
| 002 | 00003236 | RAMPA LAVAGGIO AL 40.28 |
| 002 | 00009935 | ASS. COPRITIRANTE AL 40.28/45.32 |
| 002 | 00002718 | PASTIGLIA INOX GIRANTE INF. |
| 002 | 00002654 | MOLLA AD ARCHETTO BRACCIO LAVAGGIO ø25 |
| 002 | 00002650 | TAPPO PLASTICA BRACCI LAVAGGIO ø25 |
| 002 | 00009692 | ASS. CROCERA LAV. RIS. PIATTI AL 40.28 - COMPL. |
| 002 | 00000093 | OR 121 |
| 002 | 00002153 | FULCRO INOX CROCERA |
| 002 | 00004359 | UGELLO RISCACQUO OTTONE CROMATO |
| 002 | 00002531 | OR 106 |
| 002 | 00002502 | TAPPO GIRELLO RISCACQUO |
| 002 | 00004120 | DISTRIBUTORE A 3 VIE PLASTICA |
| 002 | 00004374 | VITE GODRONATA VER.OT DIS.406 |
| 002 | 00006919 | MOLLA PER GHIERA CROCERA INOX |
| 002 | 00002265 | BUSSOLA CARBOGRAFITE GIRANTE |
| 002 | 00002733 | DISTANZ. FULCRO INOX |
| 002 | 00002763 | ASS. FLANGIA BOCCAGLIO INOX |
| 002 | 00003515 | CONCHIGLIA SUP. GRIGIO C/INS. M12x1 |
| 002 | 0009691B | ASS. CROCERA LAV. RIS. PIATTI AL 40.28 |
| 003 | 00002144 | INSERTO PORTACAUCI (DAL CESTO 380X380) |
| 003 | 00002252 | INSERTO PORTABICCHIERI INCLINATO |
| 003 | 0B009910 | CESTO PORTAOGGETTI CON COPERCHIO |
| 003 | 0B009903 | PORTA SACCHETTI CREMA INOX |
| 003 | 00001206 | KIT DOSATORE ELETTRICO PER DETERSIVO LIQUIDO 1.5 Lt/h |
| 003 | 00004880 | KIT DOSATORE ELETTRICO PER DETERSIVO LIQUIDO 3 Lt/h |
| 003 | 00006223 | KIT DOSATORE ELETTRONICO REGOLABILE PER DETERSIVO LIQUIDO 0:3 Lt/h |
| 003 | 00006449 | DOSATORE ELETTRONICO REGOLABILE PER BRILLANTANTE LIQUIDO 0:0.4 Lt/h |
| 003 | 0B005942 | DOCCIONE COMPLETO |
| 003 | 00000379 | POMPA DI SCARICO |

| Seite | Kreditor Artikel Nr. | IT |
|-------|----------------------|--|
| 003 | 0B005941 | PATTUMIERA CON RUOTE Ø=400mm H=465mm CAPIENZA=58 Lt |
| 003 | 00000380 | POMPA SUPPLEMENTARE |
| 003 | 0B005961 | DEPURATORE 8 Lt. |
| 003 | 0B005962 | DEPURATORE 12 Lt. |
| 003 | 0B005960 | DEPURATORE 16 Lt. |
| 003 | 0B005964 | DEPURATORE 20 Lt. |
| 003 | 00001877 | INCUNATORE PER CESTI IN PLASTICA DA mm. 400X400 |
| 004 | 00000060 | DOSATORE BRILLANTANTE A PRESSIONE DI RETE (60) |
| 004 | 00000634 | VALVOLA X DOSATORE |
| 004 | 00001136 | OR 3056 |
| 004 | 00006065 | SFERA 3/8' IN DELRIN |
| 004 | 00002245 | MOLLA INOX CONICA |
| 004 | 00002246 | GUARNIZIONE OR 2025 X DOSAT.BRILL. |
| 004 | 00002450 | SERRATUBO DIS.506 |
| 004 | 00002453 | TAPPO VALVOLA DOSAT. ARISTARCO |
| 004 | 00002504 | DISTANZ. DOSAT. ARISTARCO DIS.546 |
| 004 | 00002560 | SEDE VALVOLA A LABBRO PER DOS. |
| 005 | 00021455 | CESTO PLASTICA mm.400x400x150H |
| 006 | 00000493 | CESTO 12 PIATTI MM400X400X120 |
| 006 | 00000377 | CESTO MM400X400X250 C/ANG. |
| 007 | 00006296 | CESTO RETE MM400x400x150 |
| 008 | 00010736 | INCLINATORE SINGOLO PER SEPARATORI |
| 008 | 00010735 | INCLINATORE DOPPIO PER SEPARATORI |
| 008 | 00010326 | SEPARATORE DA 9 BICCHIERI 148/9 |
| 008 | 00001880 | SEPARATORE DA 16 BICCHIERI 110/16 |
| 008 | 00001881 | SEPARATORE DA 25 BICCHIERI 87/25 |
| 008 | 00001882 | SEPARATORE DA 36 BICCHIERI 72/36 |
| 008 | 00001883 | SEPARATORE DA 49 BICCHIERI 60/49 |
| 008 | 00001884 | SEPARATORE CON INCUNATORE DA 16 BICCHIERI |
| 008 | 00001890 | SEPARATORE CON INCUNATORE DA 25 BICCHIERI |
| 008 | 00001891 | SEPARATORE CON INCUNATORE DA 36 BICCHIERI |
| 008 | 00001879 | TELAIO PLASTICA AUMENTO H 50MM |
| 008 | 00000239 | CESTO PLASTICA RETE PER POSATE/UTEN |
| 008 | 00000240 | CESTO PLASTICA PER TAZZE/BICCHIERI |
| 008 | 00010308 | SEPARATORE A 9 SCOMPARTI PER TELAIO |
| 008 | 00010309 | SEPARATORE A 16 SCOMPARTI PER TELAI |
| 008 | 00010310 | SEPARATORE A 25 SCOMPARTI PER TELAI |
| 008 | 00010311 | SEPARATORE A 36 SCOMPARTI PER TELAI |
| 008 | 00010312 | SEPARATORE A 49 SCOMPARTI PER TELAI |
| 008 | 00010313 | TELAIO 50mm A 9 SCOMPARTI |
| 008 | 00010314 | TELAIO 50mm A 16 SCOMPARTI |
| 008 | 00010315 | TELAIO 50mm A 25 SCOMPARTI |
| 008 | 00010316 | TELAIO 50mm A 36 SCOMPARTI |
| 008 | 00010317 | TELAIO 50mm A 49 SCOMPARTI |
| 008 | 00000237 | CESTO PLASTICA 18 PIATTI PIANI/12 |
| 008 | 00000238 | CESTO PLASTICA 8 VASSOI |
| 009 | 00003295 | CESTO QUADRO 400 x 400 x 150 mm SENZA ANGOLARI INTERNI |
| 009 | 00021455 | CESTO PLASTICA mm.400x400x150H |
| 009 | 00004935 | CESTO PLASTICA MM400X400X110 - PIATTI (9 F-11 L) |
| 009 | 00003497 | CESTO d.400mm x h180mm PLASTICA |