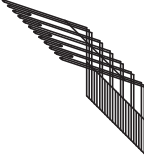
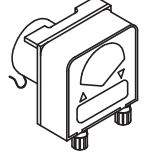
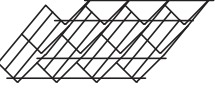
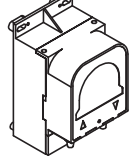
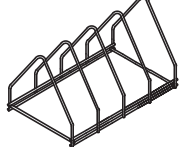
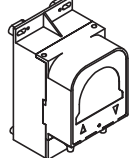
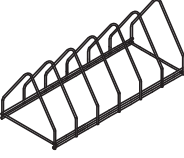

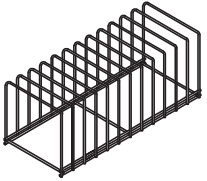
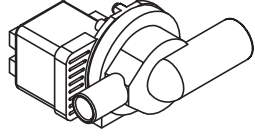
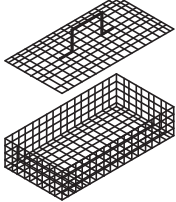
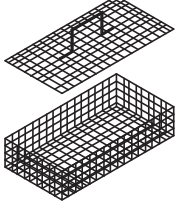
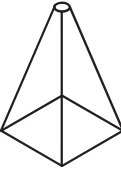
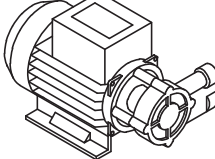


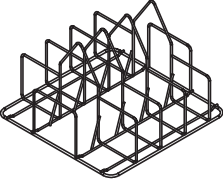

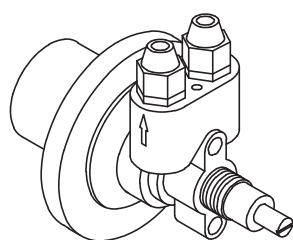
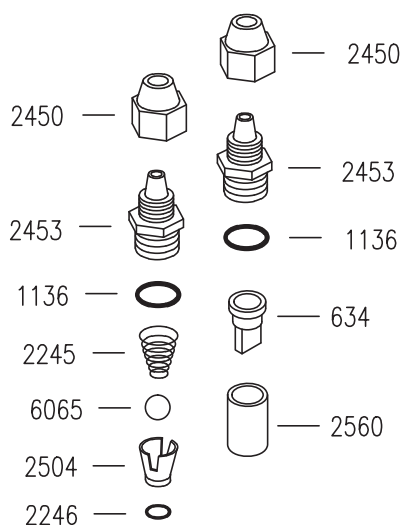


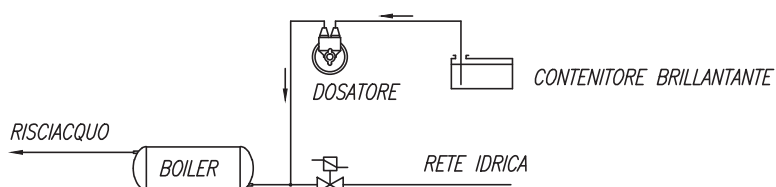
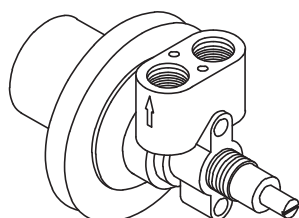
EDIZ. 02/2013	OPTIONALS			TAVOLA OPTIONAL 2	
	INSERTO PORTACALICI (DAL CESTO 380X380)	CODICE		KIT DOSATORE ELETTRICO PER DETERSIVO LIQUIDO 1.5 Lt/h	CODICE 00001206
		00002144		KIT DOSATORE ELETTRICO PER DETERSIVO LIQUIDO 3 Lt/h	00004880
	INSERTO PORTABICCHIERI INCLINATO	CODICE		KIT DOSATORE ELETTRONICO REGOLABILE PER DETERSIVO LIQUIDO 0÷3 Lt/h	CODICE 00006223
		00002252			DOSATORE ELETTRONICO REGOLABILE PER BRILLANTANTE LIQUIDO 0÷0.4 Lt/h
	SUPPORTO INOX PORTATEGLIE 4 DIVISORI Lavapentole LP 55-65 Lavapentole LP 55-80	CODICE		DOSATORE ELETTRONICO REGOLABILE PER BRILLANTANTE LIQUIDO 0÷0.4 Lt/h	
		0B005970			
	SUPPORTO INOX PORTATEGLIE 6 DIVISORI Lavapentole LP 65-65 Lavapentole LP 125-80	CODICE		DOCCIONE COMPLETO	CODICE 0B005942
		0B005971			
	SUPPORTO INOX PORTATEGLIE 12 DIVISORI Lavapentole LP 65-65 Lavapentole LP 125-80	CODICE		POMPA DI SCARICO	CODICE 00000379
		0B005972			
	CESTO PORTAOGGETTI CON COPERCHIO	CODICE		PATTUMIERA CON RUOTE Ø=400mm H=465mm CAPIENZA=58 Lt.	CODICE 0B005941
		0B009910			
	PORTA SACCHETTI CREMA INOX	CODICE		POMPA SUPPLEMENTARE	CODICE 00000380
		0B009903			
	GRIGLIA BASE DI SUPPORTO Lavapentole LP 55-65 Lavapentole LP 55-80	CODICE		DEPURATORE 8 Lt. 12 Lt. 16 Lt. 20 Lt.	CODICE 0B005961 0B005962 0B005963 0B005964
		0B006308			
	INSERTO CON INCLINATORE Serie LP	CODICE		INCLINATORE PER CESTI IN PLASTICA DA mm. 400X400	CODICE 00001877
		0B006309			

DOSATRON

60



634 VALVOLA A LABBRO
 1136 OR 3056
 6065 SFERA 3/8"
 2245 MOLLA CONICA INOX
 2246 OR 2025
 2450 SERRATUBO
 2453 TAPPO VALVOLA
 2504 DISTANZIATORE
 2560 SEDE VALVOLA A LABBRO



SCHEMA DI COLLEGAMENTO

DOSATORE BRILLANTANTE "DOSATRON"**CARATTERISTICHE TECNICHE**

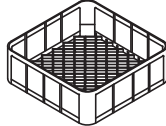
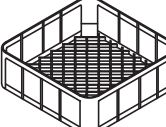
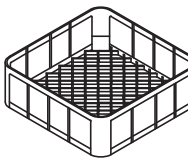
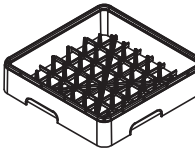
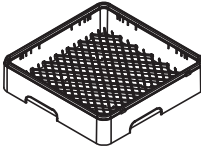
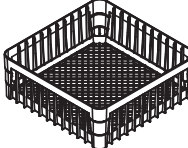
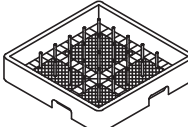
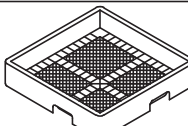
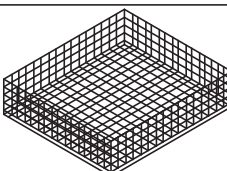
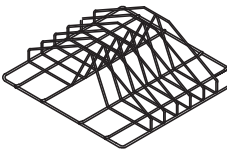
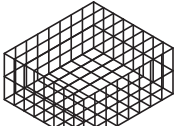
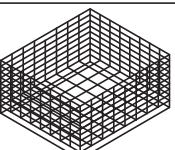
FUNZIONAMENTO: UTILIZZA LA PRESSIONE DI RISCIACQUO DELLA MACCHINA.

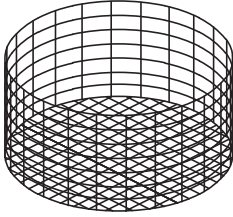
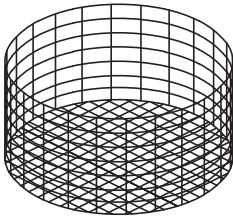
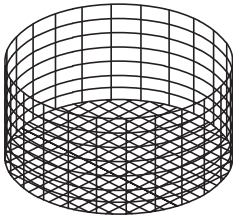
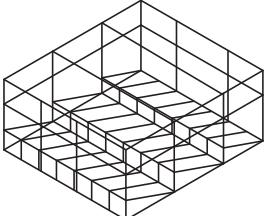
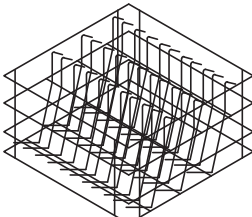
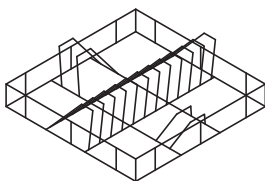
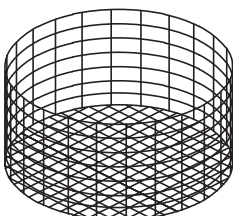
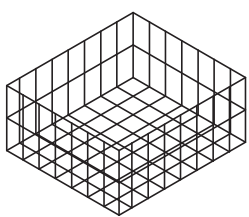
COLLEGAMENTO IDRICO: UTILIZZARE LA CANNUCCIA INSTALLATA NELLA MACCHINA PER COLLEGARE IL DOSATORE LATO "FRECCIA USCITA" ALL'IMPIANTO DI RISCIACQUO DELLA LAVASTOVIGLIE NEL TRATTO COMPRESO FRA L'ELETTRIVALVOLA E IL BOILER. CON LA CANNUCCIA IN DOTAZIONE COLLEGARE IL DOSATORE LATO "FRECCIA ENTRATA" AL CONTENITORE DI BRILLANTANTE.

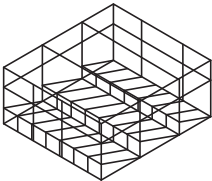
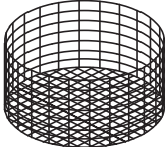
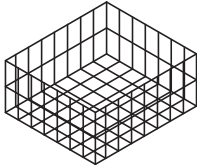
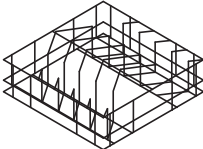
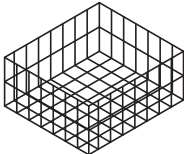
FISSAGGIO MECCANICO: UTILIZZARE IL DADO IN DOTAZIONE. N.B. IL DOSATORE PUO' AVERE QUALSIASI ORIENTAMENTO DI MONTAGGIO.

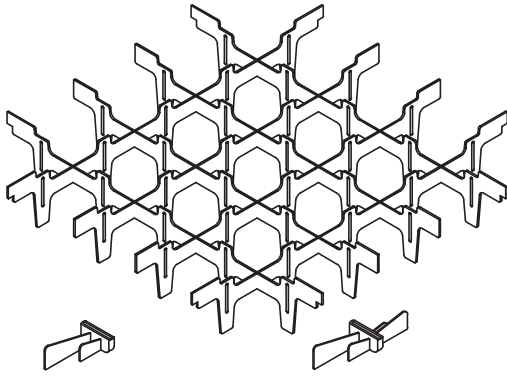
INNESCO: PROCEDERE NEL SEGUENTE MODO: SVITARE LA VITE DI REGOLAZIONE FINO ALL'ARRESTO, QUINDI SPINGERLA ALL'INTERNO PIU' VOLTE AFFINCHE' IL BRILLANTANTE ASPIRATO RIEMPIA ENTRAMBE LE CANNUCCE.

REGOLAZIONE: AD OGNI RISCIACQUO INIETTA UNA QUANTITA' DI BRILLANTANTE REGOLABILE DA 0 A 4cm cubi, EQUIVALENTE AD UNA LUNGHEZZA ASPIRATA DELLA CANNUCCIA DA 0 A 30cm. LA PORTATA NULLA SI HA AVVITANDO COMPLETAMENTE LA VITE DI REGOLAZIONE (SENSO ORARIO), MENTRE LA PORTATA MASSIMA SI OTTIENE CON LA VITE SVITATA DI CIRCA 13 GIRI (SENSO ANTIORARIO). PER OGNI GIRO DELLA VITE LA DOSE VARIA DI 2cm ASPIRATI IN CANNUCCIA (0.3cm cubi/GIRO).

EDIZ. 02/2013		CESTI DI SERIE		TAVOLA CESTISERIE
CODICE	DESCRIZIONE	CESTO	MODELLO APPARECCHIO	
2461S	CESTO QUADRO 350 x 350 x 150 mm IN POLIPROPILENE		COMPACT 20 AE/AP 35.21	
630S	CESTO QUADRO 380 x 380 x 150 mm IN POLIPROPILENE		GEMINI CF PROGRAM 25 CF AE/AP 38.25	
2145S	CESTO QUADRO 400 x 400 x 150 mm IN PLASTICA		ALISEO 422 AE/AP 40.29 AL 40.28 E ALISEO 40.28 E	
2492S	CESTO QUADRO 14 PIATTI 450 x 450 x 105 mm IN PLASTICA		AE/AP 45.30 AL 45.32 E ALISEO 45.32 E	
3513	CESTO QUADRO BICCHIERI 450 x 450 x 110 mm IN PLASTICA		AE/AP 45.30 AL 45.32 E ALISEO 45.32 E	
2491S	CESTO QUADRO 450 x 450 x 165 mm IN PLASTICA		ALISEO 450 AE/AP 45.30 AL 45.32 E ALISEO 45.32 E	
237	CESTO QUADRO 12/18 PIATTI 500 x 500 x 105mm IN PLASTICA		AE/AP 50.32 – AP 50.35 AE/AP 1000 AL 50.34 E – AL 50.40 E GL 1040 – GL 1240	
239	CESTO QUADRO PER POSATE ED UTENSILI 500 x 500 x 105mm IN PLASTICA		AE/AP 50.32 – AP 50.35 AE/AP 1000 AL 50.34 E – AL 50.40 E GL 1040 – GL 1240	
5025	CESTO QUADRO 550 x 550 x 110mm INOX		AP 55.40 AL 55.45 E/P	
5120	INSERTO PORTATEGLIE INOX		AP 55.40 AL 55.45 E/P	
808	CESTO QUADRO 18 PIATTI 550 x 550 x 130mm		AL 55.45 E	
803	CESTO QUADRO 550 x 550 x 130mm		AL 55.45 E	

EDIZ. 02/2013	CESTI OPTIONAL		TAVOLA CESTIOPT1
CODICE	DESCRIZIONE	CESTO	MODELLO APPARECCHIO
4065	CESTO BICCHIERI Ø 350x110 mm		AE/AP 35.21 (*) * = CON INSERTO INOX
195	CESTO TONDO Ø 360x180 mm		PROGRAM 25 CR
4073	CESTO BICCHIERI Ø 380x130 mm		PROGRAM 25 CF (*) AE/AP 38.25 (*) GEMINI CF (*) * = CON INSERTO INOX
63010	CESTO QUADRO CON ANGOLARI FONDO INCLINATO A 3 DIVISORI 380x380x175 mm		GEMINI CF PROGRAM 25 CF AE/AP 38.25
398	CESTO QUADRO CON ANGOLARI PER CALICI 380x380x200 mm		PROGRAM 25 CF AE/AP 38.25
493	CESTO 12 PIATTI 400x400x120 mm		ALISEO 422 AE/AP 40.29 ALISEO 40.28 E AL 40.28 E
2778	CESTO TONDO Ø 400x145 mm		ALISEO 422 (*) AE/AP 40.29 (*) * = CON INSERTO INOX
377	CESTO QUADRO CON ANGOLARI 400x400x250 mm		ALISEO 422 AE/AP 40.29 ALISEO 40.28 E AL 40.28 E

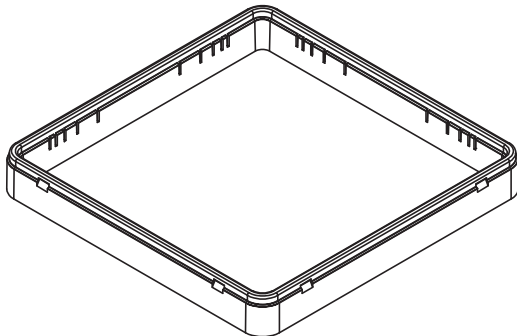
EDIZ. 02/2013		CESTI OPTIONAL		TAVOLA CESTIOPT3
CODICE	DESCRIZIONE	CESTO	MODELLO APPARECCHIO	
6296	CESTO QUADRO CON ANGOLARI FONDO INCLINATO A 3 DIVISORI 400x400x150 mm		ALISEO 422 AE/AP 40.29 ALISEO 40.28 E AL 40.28 E	
5780	CESTO BICCHIERI Ø 350x170 mm		AE/AP 35.21 (*) (*) = CON INSERTO INOX	
63011	CESTO QUADRO CON ANGOLARI 375x375x170 mm		PROGRAM 25 AE/AP 38.25	
2492	CESTO QUADRO 14 PIATTI 450 x 450 x 105 mm		AE/AP 45.30 AL 45.32 E ALISEO 45.32 E	
2491	CESTO QUADRO CON ANGOLARI 450 x 450 x 127 mm		ALISEO 450 AE/AP 45.30 AL 45.32 E ALISEO 45.32 E	



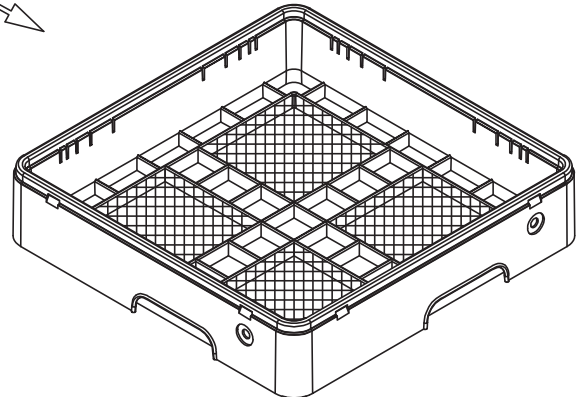
COD.10736
INCL. SINGOLO

COD.10735
INCL. DOPPIO

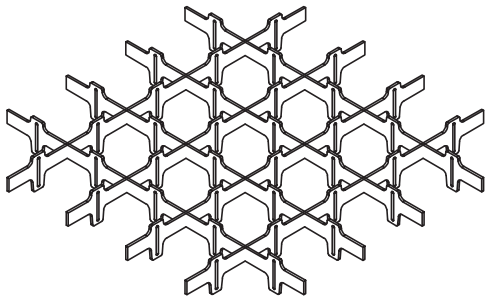
COD. 10326: SEPARATORE DA 9 BICCHIERI Ø148
 COD. 1880: SEPARATORE DA 16 BICCHIERI Ø110
 COD. 1881: SEPARATORE DA 25 BICCHIERI Ø87
 COD. 1882: SEPARATORE DA 36 BICCHIERI Ø72
 COD. 1883: SEPARATORE DA 49 BICCHIERI Ø60
 COD. 1884: SEPARATORE CON INCLINATORE DA 16 BICCHIERI
 COD. 1890: SEPARATORE CON INCLINATORE DA 25 BICCHIERI
 COD. 1891: SEPARATORE CON INCLINATORE DA 36 BICCHIERI



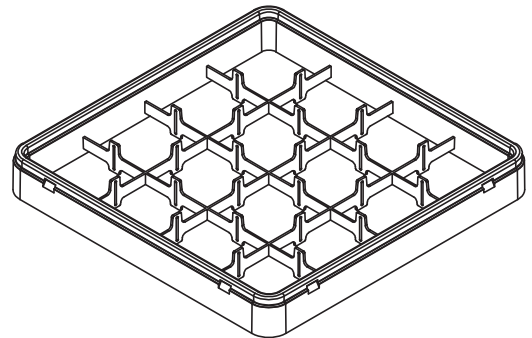
COD. 1879: TELAIO 50mm PER OGNI LIVELLO



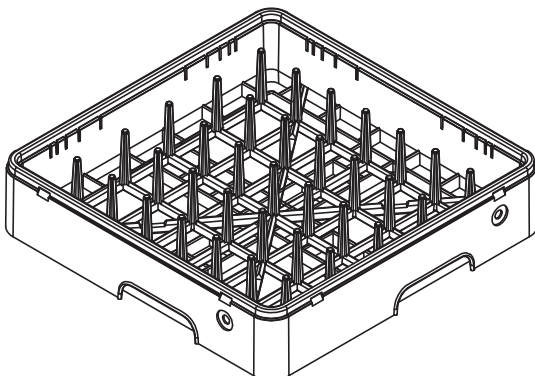
COD. 239: CESTO PER POSATE
 COD. 240: CESTO PER TAZZE E BICCHIERI



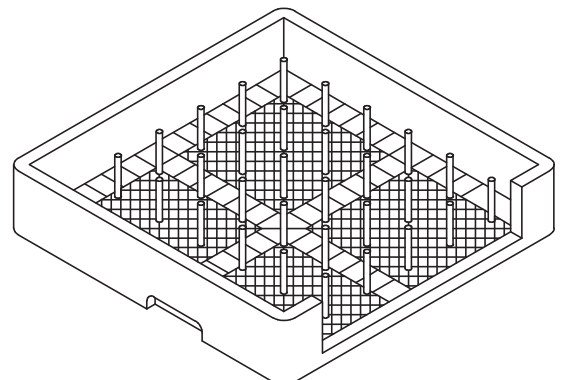
COD. 10308 SEPARATORE A 9 SCOMPARTI PER TELAIO 50mm
 COD. 10309 SEPARATORE A 16 SCOMPARTI PER TELAIO 50mm
 COD. 10310 SEPARATORE A 25 SCOMPARTI PER TELAIO 50mm
 COD. 10311 SEPARATORE A 36 SCOMPARTI PER TELAIO 50mm
 COD. 10312 SEPARATORE A 49 SCOMPARTI PER TELAIO 50mm



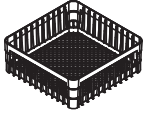
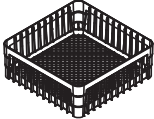

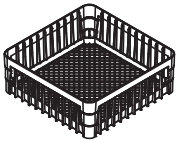
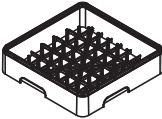
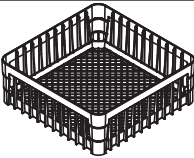
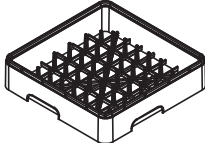
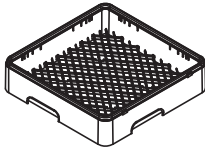



COD. 10313 TELAIO 50mm A 9 SCOMPARTI
 COD. 10314 TELAIO 50mm A 16 SCOMPARTI
 COD. 10315 TELAIO 50mm A 25 SCOMPARTI
 COD. 10316 TELAIO 50mm A 36 SCOMPARTI
 COD. 10317 TELAIO 50mm A 49 SCOMPARTI



COD. 237: CESTO 18/12 PIATTI



COD. 238: CESTO PER VASSOI

EDIZ. 02/2013		CESTI IN PLASTICA		TAVOLA CESTIPLAST2
CODICE	DESCRIZIONE	CESTO	MODELLO APPARECCHIO	
2461S	CESTO QUADRO 350 x 350 x 150 mm SENZA ANGOLARI INTERNI		AE/AP 35.21 COMPACT 20	
630S	CESTO QUADRO 380 x 380 x 150 mm CON ANGOLARI INTERNI		AE/AP 38.25 GEMINI PROGRAM 25 CF	
3295	CESTO QUADRO 400 x 400 x 150 mm SENZA ANGOLARI INTERNI		AE/AP 40.29 AL 40.28E ALISEO 40.28E	
2145S	CESTO QUADRO 400 x 400 x 150 mm CON ANGOLARI INTERNI		AE/AP 40.29 AL 40.28E ALISEO 40.28E	
493S	CESTO QUADRO 400 x 400 x 110 PIATTI		AE/AP 40.29 AL 40.28E ALISEO 40.28E	
2491S	CESTO QUADRO 450 x 450 x 165 mm CON ANGOLARI INTERNI		AE/AP 45.30 AL 45.32 ALISEO 45.32	
2492S	CESTO QUADRO 450 x 450 x 105 PIATTI		AE/AP 45.30 AL 45.32 ALISEO 45.32	
3513	CESTO QUADRO 450 x 450 x 105 BICCHIERI		AE/AP 45.30 AL 45.32 ALISEO 45.32	
3424	CESTO TONDO D350 H160 mm		AE/AP 35.21 COMPACT 20	
3512	CESTO TONDO D380 H170 mm		AE/AP 38.25 GEMINI PROGRAM 25 CF	
3497	CESTO TONDO D400 H180 mm		AE/AP 40.29 AL 40.28E ALISEO 40.28E	

Seite	Kreditor Artikel Nr.	IT
001	00006305	CESTO PLASTICA mm.380x380x150H
001	00006642	INSERTO IN PLASTICA PER POSATE QUADRO
001	00000359	TERMOSTATO DA 0 A 90° PER LAV.
001	00003173	PROTEZIONE FONDO PASSPORT 38.25
001	00000612	FERMACAVO
001	00004251	MORSETTIERA PA76 3X6mmq 32A T125
001	00010325	PANN. POSTERIORE AP/AE 38.25
001	00010788	ASS. CARROZZ. AP/AE 38.25
001	00011498	ASS. CERNIERA PORTA DX AP/AE - FINITO
001	00011499	ASS. CERNIERA PORTA SX AP/AE - FINITO
001	00010321	SLITTA INTERNA DX - SX AP/AE 38-40
001	00010410	ASS. PORTA AE 38.25 C/MANIGL. -PER CARR. UNIFICATA
001	00003174	PANN. SOTTOPORTA AP/AE 38.25 BUGNA ARI + 90X30
001	00003164	DADO BLOCCA PIASTRINA A35-A40-A50
001	00004744	ASS. TIRANTE PORTA DX/SX SERIE AP/AE
001	00003165	TESTINA PERNO A40-A50 DIS.1322
001	00002919	GUIDA TIRANTE
001	00010249	SQUADRETTA MULTIPLA AE
001	00002194	ASS. CRICCO PORTA
001	00000897	DADO INFERIORE BLOCCAGGIO
001	00006143	GUARNIZ. AUTOAD. X LABIRINTO mm15x4
001	00004084	SPUGNA ADESIVA mm20x2
001	00000093	OR 121
001	00000204	GUARNIZIONE GOMMA 59x45x2.5mm
001	00000203	DADO PILETTA NYLON
001	00000032	PILETTA DI SCARICO
001	00004183	TROPPOPIENO PLASTICA ø35x80 AP 35/38/40/45
001	00001875	INSERTO IN PLASTICA PORTAPIATTINI 12 POSTI
001	00035110	PRESSOSTATO LIVELLO 55/30 LAVAST.
001	00010734	SUPPORTO SCHEDA ELETTRON. SERIE AE
001	00010802	TAPPO FORO CAPPOTTA
001	00003530	TAPPO FORO ø27 VALVOLA DVGW
001	00010808	TAPPO FORO ø10 DOSATORE DETERSIVO
001	00002779	FILTRO ANTIDISTURBO 0,47MF
001	00004350	SUPPORTO PER CIRCUITO STAMPATO
001	00010940	TIMER ELETTRONICO 1 TEMPO - MOD. NOALIA
001	00010273	DADO M10x0.75 OTTONE PER MICRO
001	00012271	ASS. MICRO LAVASTOVIGLIE
001	00010293	GUARNIZIONE PER MICRO
001	00012711	SUPPORTO DOSATORE-TERMOSTATI
001	00013131	PARAGOCCE IN PLASTICA SERIE AP
001	00012496	ASS. CAPPOTTINA AE 38
001	00012629	INTERRUTTORE BIP. LUMINOSO CORPO NERO TASTO VERDE
001	00012631	SEGNALATORE LUMINOSO CORPO NERO GEMMA BIANCA
001	00012628	PULSANTE UNIPOLARE CORPO/TASTO NERO BOMBATO
001	00006662	PIEDINO REGOLABILE ESAG. D.27
001	00012366	MEMBRANA ADESIVA SERIE AE
001	00014002	MEMBRANA ADESIVA SERIE AE
001	00014022	ASS. INTERRUTTORE D13 QUADRO NERO
001	00014023	ASS. PULSANTE D13 QUADRO NERO
001	00014016	ASS. CAPPOTTINA AE 38
002	00000060	DOSATORE BRILLANTANTE A PRESSIONE DI RETE (60)
002	00004913	TERMOSTATO BIMETALLICO R.M.100°
002	00000057	OR PER FLANGIA
002	00000135	TUBO RILSAN MM.4 X 6 PA12
002	00003169	ANELLO X MANICOTTO A35-38-40 PLAST.
002	00002480	MANICOTTO TUBO LAV. PROJECT
002	00003113	FILTRO POMPA PASSPORT A35-A38-A40
002	00002114	RESISTENZA 230V 2000W
002	00004672	CILINDRO COPRITIRANTE H=98 RESINA NORYL
002	00001633	OR 147
002	00002153	FULCRO INOX CROCIERA
002	00004671	RONDELLA D'APPOGGIO DIS.1647
002	00001173	RONDELLA TEFLON 16X10X2mm
002	00010749	PERNO RISCACQUO PASSANTE LUNGO - SERIE AE/AP
002	00000025	OR 128
002	00000697	OR 112
002	00000267	DADO M10 X 1 OTTONE
002	00002450	SERRATUBO DIS.506

Seite	Kreditor Artikel Nr.	IT
002	00000391	FASCETTA BIFILARE 19.6x20.6
002	00002927	RACCORDO ANTICONDENSA
002	00002933	TUBETTO TENUTA GABBIA D'ARIA
002	00000388	FASCETTA A FILO HLS/A14.8X15.9
002	00002329	TUBO EPDM NERO mm5x10
002	00006401	SUPP. POMPA AE 38.25 - AE 40.29
002	00003535	GABBIA D'ARIA IN POLIPROPILENE
002	00003536	DADO GABBIA D'ARIA
002	00002934	OR 4081
002	00002808	ANELLO PTFE X DISTRIB. 2RP(1955)
002	00004374	VITE GODRONATA VER.OT DIS.406
002	00002650	TAPPO PLASTICA BRACCI LAVAGGIO ø25
002	00002654	MOLLA AD ARCHETTO BRACCIO LAVAGGIO ø25
002	00000093	OR 121
002	00002531	OR 106
002	00004359	UGELLO RISCIAQUO OTTONE CROMATO
002	00002502	TAPPO GIRELLO RISCIAQUO
002	00004160	ASS. CROCERA AP/PASSPORT 38/40 - C/FORI LASERATI
002	00004376	ASS. GIRELLO RISCIAQUO AE 38/40
002	00001323	RESISTENZA 220V 2500W C/FLANGIA BOILER A 3 FORI
002	00010750	RACCORDO AD ANGOLO SUP C/INS. M12x1 COL. GRIGIO
002	00010747	FLANGIA ESTERNA AE 38 - AE 40
002	00012164	FLANGIA INTERNA AE 38.25 - AE 40.29 - STAMPATA
002	00010801	GUARNIZIONE PER FLANGIA ESTERNA
002	00010780	POMPA LAVAGGIO 0.10 HP 230V 50Hz SX
002	00003080	MANICOTTO ASPIRAZIONE A35-A38-A40
002	00010776	ANELLO DI CENTRAGGIO CONCHIGLIA INF
002	00001556	CAVO ALIMENTAZIONE 3X2.5X2500
002	00010786	ASS. TIRANTE INF. AP 35.21 - AE 35/38/40 M13x1
002	00008440	RONDELLA D.33xd.11 INOX x AP 35.21
002	00004808	ASS. DISTRIB. 3 VIE C/TUBI PASSPORT/AP/AE 38 - 40
002	00011725	ASS. BOILER AP/AE 350
002	00000638	TUBO SCARICO øint 18 x 2000mm
002	00000139	TUBO CARICO MM1500 C/CURVA
002	00002503	PRESA DI PRESSIONE
002	00006104	TUBO GOMMA 11,5 X 19 AIR WATER/10
002	00000394	ELETTRIVALVOLA SING. 90° 230V
002	00001955	DISTRIBUTORE 2RP DIS.1218
002	00001954	DISTRIBUTORE 4RP DIS.1217
002	00012184	SPEZZONE TUBO LAVAGGIO ASS. CROCIERA 380 - 400
002	00004000	TUBO SPEZZONE SX RISCIAQUO A38-A40
002	00003199	TUBO SPEZZONE DX RISCIAQUO A38-A40
003	00002144	INSERTO PORTACAUCI (DAL CESTO 380X380)
003	00002252	INSERTO PORTABICCHIERI INCLINATO
003	08009910	CESTO PORTAOGGETTI CON COPERCHIO
003	08009903	PORTA SACCHETTI CREMA INOX
003	00001206	KIT DOSATORE ELETTRICO PER DETERSIVO LIQUIDO 1.5 Lt/h
003	00004880	KIT DOSATORE ELETTRICO PER DETERSIVO LIQUIDO 3 Lt/h
003	00006223	KIT DOSATORE ELETTRONICO REGOLABILE PER DETERSIVO LIQUIDO 0:3 Lt/h
003	00006449	DOSATORE ELETTRONICO REGOLABILE PER BRILLANTANTE LIQUIDO 0:0.4 Lt/h
003	08005942	DOCCIONE COMPLETO
003	00000379	POMPA DI SCARICO
003	08005941	PATTUMIERA CON RUOTE ø=400mm H=465mm CAPIENZA=58 Lt
003	00000380	POMPA SUPPLEMENTARE
003	08005961	DEPURATORE 8 Lt.
003	08005962	DEPURATORE 12 Lt.
003	08005960	DEPURATORE 16 Lt.
003	08005964	DEPURATORE 20 Lt.
003	00001877	INCUNATORE PER CESTI IN PLASTICA DA mm. 400X400
004	00000060	DOSATORE BRILLANTANTE A PRESSIONE DI RETE (60)
004	00000634	VALVOLA X DOSATORE
004	00001136	OR 3056
004	00006065	SFERA 3/8' IN DELRIN
004	00002245	MOLLA INOX CONICA
004	00002246	GUARNIZIONE OR 2025 X DOSAT.BRILL.
004	00002450	SERRATUBO DIS.506
004	00002453	TAPPO VALVOLA DOSAT. ARISTARCO
004	00002504	DISTANZ. DOSAT. ARISTARCO DIS.546
004	00002560	SEDE VALVOLA A LABBRO PER DOS.

Seite	Kredtor Artikel Nr.	IT
005	00006305	CESTO PLASTICA mm.380x380x150H
006	00004073	CESTO RETE D. mm380x130H BICCHIERI
006	00063010	CESTO RETE MM375X375X175 C/ANG
006	00000398	CESTO X CALICI MM380X380 PROG.
007	00063011	CESTO RETE MM375X375X170 C/ANG
008	00010736	INCLINATORE SINGOLO PER SEPARATORI
008	00010735	INCLINATORE DOPPIO PER SEPARATORI
008	00010326	SEPARATORE DA 9 BICCHIERI 148/9
008	00001880	SEPARATORE DA 16 BICCHIERI 110/16
008	00001881	SEPARATORE DA 25 BICCHIERI 87/25
008	00001882	SEPARATORE DA 36 BICCHIERI 72/36
008	00001883	SEPARATORE DA 49 BICCHIERI 60/49
008	00001884	SEPARATORE CON INCUNATORE DA 16 BICCHIERI
008	00001890	SEPARATORE CON INCUNATORE DA 25 BICCHIERI
008	00001891	SEPARATORE CON INCUNATORE DA 36 BICCHIERI
008	00001879	TELAIO PLASTICA AUMENTO H 50MM
008	00000239	CESTO PLASTICA RETE PER POSATE/UTEN
008	00000240	CESTO PLASTICA PER TAZZE/BICCHIERI
008	00010308	SEPARATORE A 9 SCOMPARTI PER TELAIO
008	00010309	SEPARATORE A 16 SCOMPARTI PER TELAI
008	00010310	SEPARATORE A 25 SCOMPARTI PER TELAI
008	00010311	SEPARATORE A 36 SCOMPARTI PER TELAI
008	00010312	SEPARATORE A 49 SCOMPARTI PER TELAI
008	00010313	TELAIO 50mm A 9 SCOMPARTI
008	00010314	TELAIO 50mm A 16 SCOMPARTI
008	00010315	TELAIO 50mm A 25 SCOMPARTI
008	00010316	TELAIO 50mm A 36 SCOMPARTI
008	00010317	TELAIO 50mm A 49 SCOMPARTI
008	00000237	CESTO PLASTICA 18 PIATTI PIANI/12
008	00000238	CESTO PLASTICA 8 VASSOI
009	00006305	CESTO PLASTICA mm.380x380x150H
009	00003512	CESTO d.380mm x h170mm PLASTICA