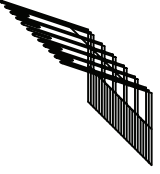
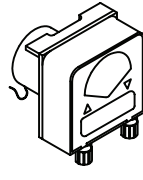
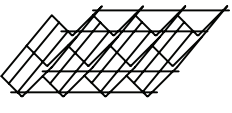
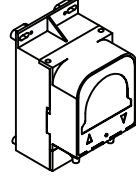
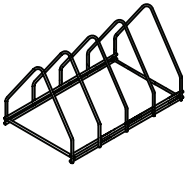
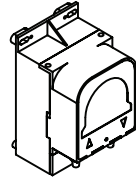
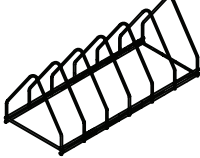
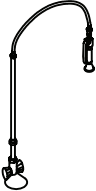
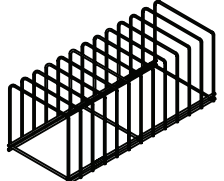

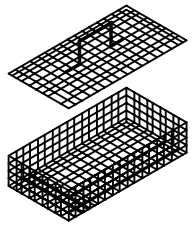
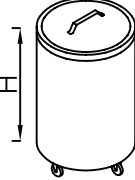
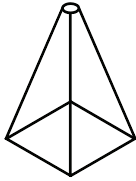
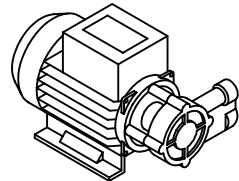

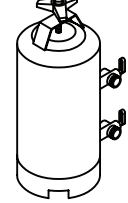
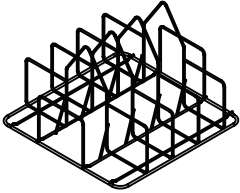

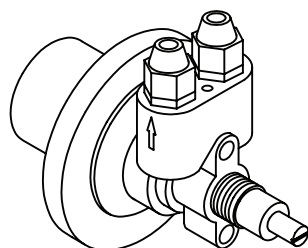
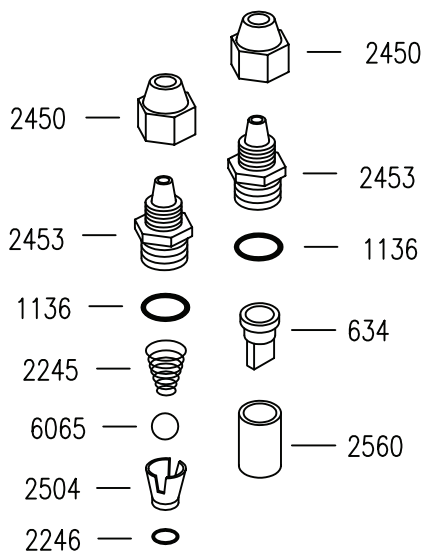


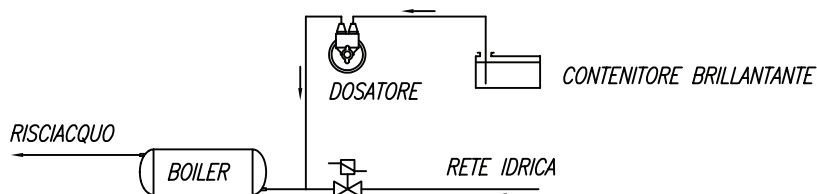
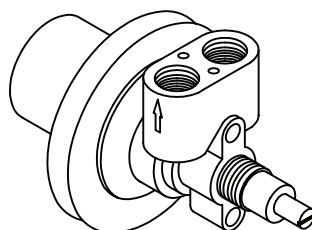
| | | | | | |
|---|---|----------|--|--|----------|
|  | <i>INSERTO PORTACALICI (DAL CESTO 380X380)</i> | CODICE |  | KIT DOSATORE ELETTRICO PER DETERSIVO LIQUIDO 1.5 Lt/h | CODICE |
| | | 00002144 | | KIT DOSATORE ELETTRICO PER DETERSIVO LIQUIDO 3 Lt/h | 00004880 |
|  | <i>INSERTO PORTABICCHIERI INCLINATO</i> | CODICE |  | KIT DOSATORE ELETTRONICO REGOLABILE PER DETERSIVO LIQUIDO 0÷3 Lt/h | CODICE |
| | | 00002252 | | | 00006223 |
|  | <i>SUPPORTO INOX PORTATEGLIE 4 DIVISORI</i> <i>Lavapentole LP 55-65 Lavapentole LP 55-80</i> | CODICE |  | DOSATORE ELETTRONICO REGOLABILE PER BRILLANTANTE LIQUIDO 0÷0.4 Lt/h | CODICE |
| | | OB005970 | | | 00006449 |
|  | <i>SUPPORTO INOX PORTATEGLIE 6 DIVISORI</i> <i>Lavapentole LP 65-65 Lavapentole LP 125-80</i> | CODICE |  | DOCCIONE COMPLETO | CODICE |
| | | OB005971 | | | OB005942 |
|  | <i>SUPPORTO INOX PORTATEGLIE 12 DIVISORI</i> <i>Lavapentole LP 65-65 Lavapentole LP 125-80</i> | CODICE |  | POMPA DI SCARICO | CODICE |
| | | OB005972 | | | 00000379 |
|  | <i>CESTO PORTAOGGETTI CON COPERCHIO</i> | CODICE |  | PATTUMIERA CON RUOTE Ø=400mm H=465mm CAPIENZA=58 Lt. | CODICE |
| | | OB009910 | | | OB005941 |
|  | <i>PORTA SACCHETTI CREMA INOX</i> | CODICE |  | POMPA SUPPLEMENTARE | CODICE |
| | | OB009903 | | | 00000380 |
|  | <i>GRIGLIA BASE DI SUPPORTO</i> <i>Lavapentole LP 55-65 Lavapentole LP 55-80</i> | CODICE |  | DEPURATORE | CODICE |
| | | OB006308 | | 8 Lt. | OB005961 |
| | | | | 12 Lt. | OB005962 |
| | | | | 16 Lt. | OB005963 |
| 20 Lt. | OB005964 | | | | |
|  | <i>INSERTO CON INCLINATORE</i> <i>Serie LP</i> | CODICE |  | INCLINATORE PER CESTI IN PLASTICA DA mm. 400X400 | CODICE |
| | | OB006309 | | | 00001877 |

DOSATRON

60



634 VALVOLA A LABBRO
 1136 OR 3056
 6065 SFERA 3/8"
 2245 MOLLA CONICA INOX
 2246 OR 2025
 2450 SERRATUBO
 2453 TAPPO VALVOLA
 2504 DISTANZIATORE
 2560 SEDE VALVOLA A LABBRO



SCHEMA DI COLLEGAMENTO

DOSATORE BRILLANTANTE "DOSATRON"**CARATTERISTICHE TECNICHE**

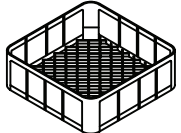
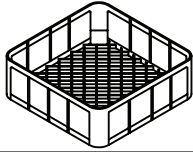
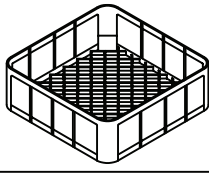
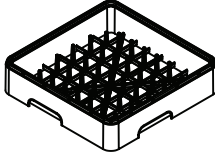
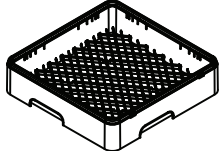
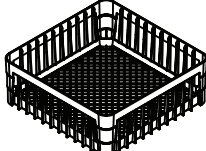
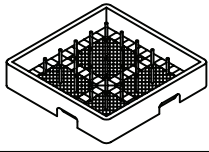
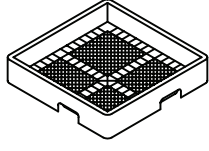
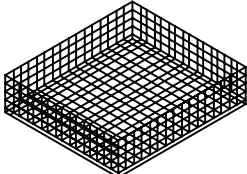
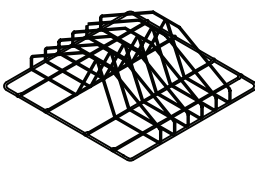
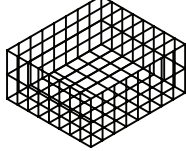
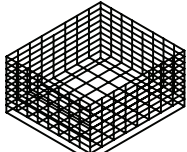
FUNZIONAMENTO: UTILIZZA LA PRESSIONE DI RISCIACQUO DELLA MACCHINA.

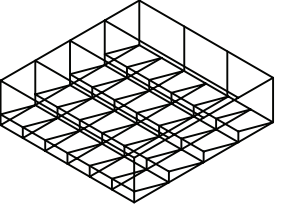
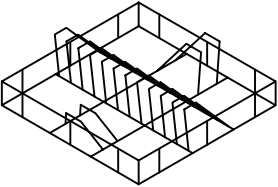
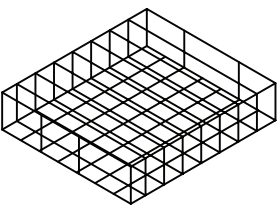
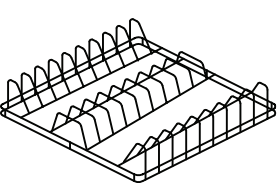
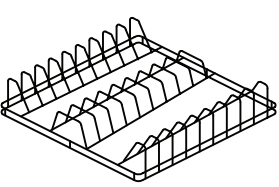
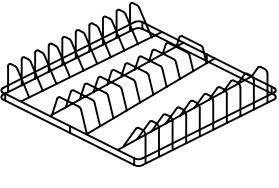
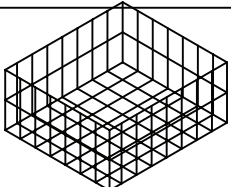
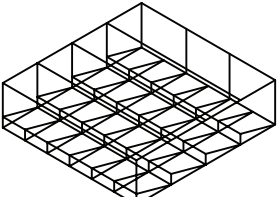
COLLEGAMENTO IDRICO: UTILIZZARE LA CANNUCCIA INSTALLATA NELLA MACCHINA PER COLLEGARE IL DOSATORE LATO "FRECCIA USCITA" ALL'IMPIANTO DI RISCIACQUO DELLA LAVASTOVIGLIE NEL TRATTO COMPRESO FRA L'ELETTROVALVOLA E IL BOILER. CON LA CANNUCCIA IN DOTAZIONE COLLEGARE IL DOSATORE LATO "FRECCIA ENTRATA" AL CONTENITORE DI BRILLANTANTE.

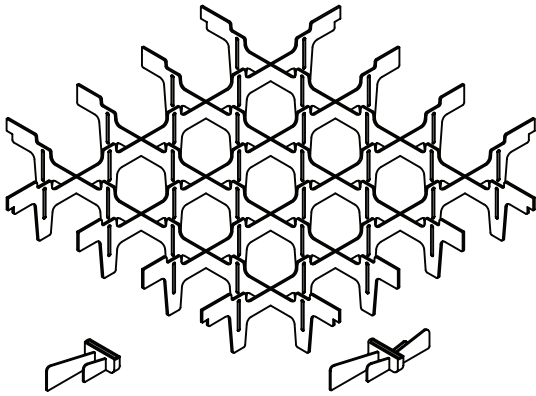
FISSAGGIO MECCANICO: UTILIZZARE IL DADO IN DOTAZIONE. N.B. IL DOSATORE PUO' AVERE QUALSIASI ORIENTAMENTO DI MONTAGGIO.

INNESCO: PROCEDERE NEL SEGUENTE MODO: SVITARE LA VITE DI REGOLAZIONE FINO ALL'ARRESTO, QUINDI SPINGERLA ALL'INTERNO PIU' VOLTE AFFINCHÉ IL BRILLANTANTE ASPIRATO RIEMPIA ENTRAMBE LE CANNUCCE.

REGOLAZIONE: AD OGNI RISCIACQUO INIETTA UNA QUANTITA' DI BRILLANTANTE REGOLABILE DA 0 A 4cm cubi, EQUIVALENTE AD UNA LUNGHEZZA ASPIRATA DELLA CANNUCCIA DA 0 A 30cm. LA PORTATA NULLA SI HA AVVITANDO COMPLETAMENTE LA VITE DI REGOLAZIONE (SENSO ORARIO), MENTRE LA PORTATA MASSIMA SI OTTIENE CON LA VITE SVITATA DI CIRCA 13 GIRI (SENSO ANTIORARIO). PER OGNI GIRO DELLA VITE LA DOSE VARIA DI 2cm ASPIRATI IN CANNUCCIA (0.3cm cubi/GIRO).

| CODICE | DESCRIZIONE | CESTO | MODELLO APPARECCHIO |
|--------|--|---|--|
| 2461S | CESTO QUADRO 350 x 350 x 150 mm IN POLIPROPILENE |  | COMPACT 20 AE/AP 35.21 |
| 630S | CESTO QUADRO 380 x 380 x 150 mm IN POLIPROPILENE |  | GEMINI CF PROGRAM 25 CF AE/AP 38.25 |
| 2145S | CESTO QUADRO 400 x 400 x 150 mm IN PLASTICA |  | ALISEO 422 AE/AP 40.29 AL 40.28 E ALISEO 40.28 E |
| 2492S | CESTO QUADRO 14 PIATTI 450 x 450 x 105 mm IN PLASTICA |  | AE/AP 45.30 AL 45.32 E ALISEO 45.32 E |
| 3513 | CESTO QUADRO BICCHIERI 450 x 450 x 110 mm IN PLASTICA |  | AE/AP 45.30 AL 45.32 E ALISEO 45.32 E |
| 2491S | CESTO QUADRO 450 x 450 x 165 mm IN PLASTICA |  | ALISEO 450 AE/AP 45.30 AL 45.32 E ALISEO 45.32 E |
| 237 | CESTO QUADRO 12/18 PIATTI 500 x 500 x 105mm IN PLASTICA |  | AE/AP 50.32 - AP 50.35 AE/AP 1000 AL 50.34 E - AL 50.40 E GL 1040 - GL 1240 |
| 239 | CESTO QUADRO PER POSATE ED UTENSILI 500 x 500 x 105mm IN PLASTICA |  | AE/AP 50.32 - AP 50.35 AE/AP 1000 AL 50.34 E - AL 50.40 E GL 1040 - GL 1240 |
| 5025 | CESTO QUADRO 550 x 550 x 110mm INOX |  | AP 55.40 AL 55.45 E/P |
| 5120 | INSERTO PORTATEGLIE INOX |  | AP 55.40 AL 55.45 E/P |
| 808 | CESTO QUADRO 18 PIATTI 550 x 550 x 130mm |  | AL 55.45 E |
| 803 | CESTO QUADRO 550 x 550 x 130mm |  | AL 55.45 E |

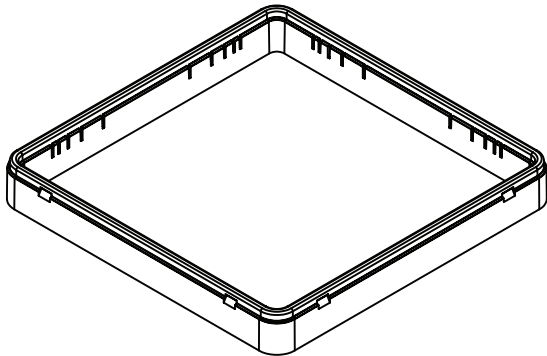
| CODICE | DESCRIZIONE | CESTO | MODELLO APPARECCHIO |
|--------|---|---|---|
| 376 | CESTO QUADRO CON ANGOLARI FONDO INCLINATO A 4 DIVISORI 450x450x175 mm |  | AE/AP 45.30 AL 45.32 E |
| 642 | CESTO 12 PIATTI 500x500x120 mm |  | AL 50.34 E AL 50.40 E GL 1040/1240 AE/AP 50.32 AE/AP 1000 |
| 2559 | CESTO QUADRO A 3 PIANI 8 DIVISORI 500x500x100 mm |  | AL 50.34 E AE/AP 50.32 |
| 2401 | CESTO 18 PIATTI 500x500x100 mm |  | AL 50.40 E |
| 183 | CESTO 20 PIATTI 500x500x100 mm |  | GL 1040 AE/AP 1000 |
| 184 | CESTO 24 PIATTI 500x500x100 mm |  | GL 1240 |
| 181 | CESTO QUADRO CON ANGOLARI 500x500x110 mm |  | AL 50.34 E AL 50.40 E GL 1040/1240 AE/AP 1000 AE/AP 50.32 |
| 18110 | CESTO QUADRO CON ANGOLARI FONDO INCLINATO A 5 DIVISORI 500x500x100 mm |  | AL 50.34 E AL 50.40 E GL 1040/1240 AE/AP 1000 AE/AP 50.32 |



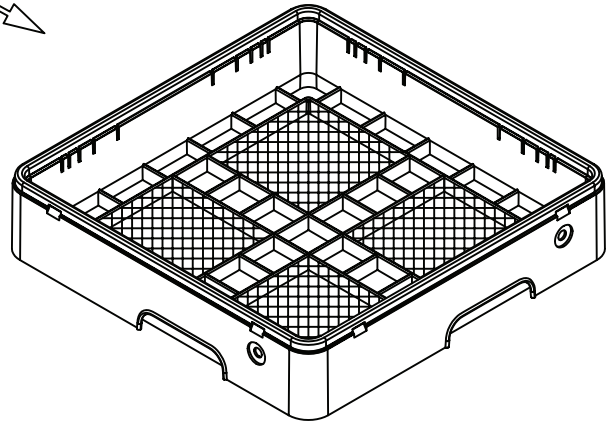
- COD. 10326: SEPARATORE DA 9 BICCHIERI ϕ 148
 COD. 1880: SEPARATORE DA 16 BICCHIERI ϕ 110
 COD. 1881: SEPARATORE DA 25 BICCHIERI ϕ 87
 COD. 1882: SEPARATORE DA 36 BICCHIERI ϕ 72
 COD. 1883: SEPARATORE DA 49 BICCHIERI ϕ 60
 COD. 1884: SEPARATORE CON INCLINATORE DA 16 BICCHIERI
 COD. 1890: SEPARATORE CON INCLINATORE DA 25 BICCHIERI
 COD. 1891: SEPARATORE CON INCLINATORE DA 36 BICCHIERI

COD.10736
INCL. SINGOLO

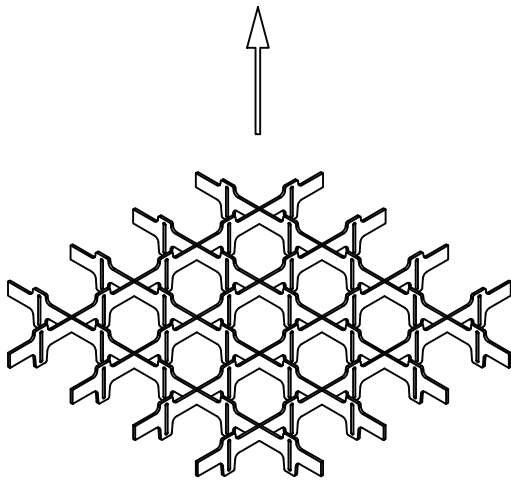
COD.10735
INCL. DOPPIO



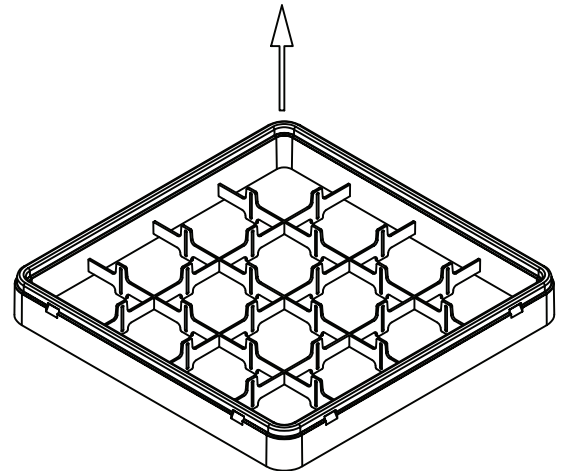
COD. 1879: TELAIO 50mm PER OGNI LIVELLO



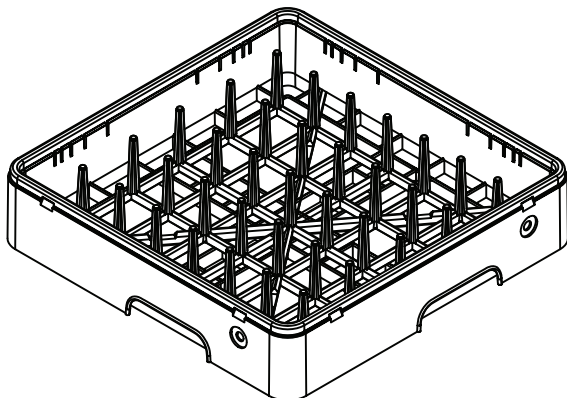
COD. 239: CESTO PER POSATE
 COD. 240: CESTO PER TAZZE E BICCHIERI



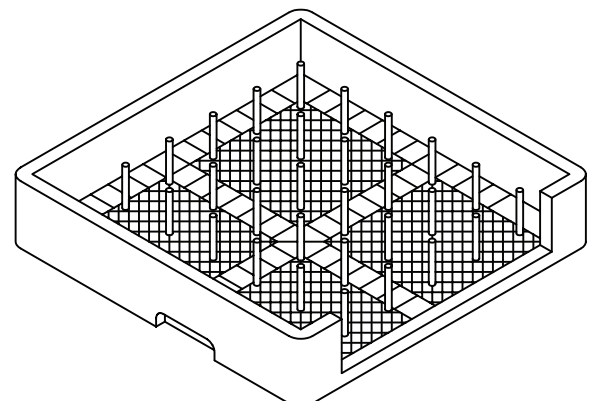
- COD. 10308 SEPARATORE A 9 SCOMPARTI PER TELAIO 50mm
 COD. 10309 SEPARATORE A 16 SCOMPARTI PER TELAIO 50mm
 COD. 10310 SEPARATORE A 25 SCOMPARTI PER TELAIO 50mm
 COD. 10311 SEPARATORE A 36 SCOMPARTI PER TELAIO 50mm
 COD. 10312 SEPARATORE A 49 SCOMPARTI PER TELAIO 50mm



- COD. 10313 TELAIO 50mm A 9 SCOMPARTI
 COD. 10314 TELAIO 50mm A 16 SCOMPARTI
 COD. 10315 TELAIO 50mm A 25 SCOMPARTI
 COD. 10316 TELAIO 50mm A 36 SCOMPARTI
 COD. 10317 TELAIO 50mm A 49 SCOMPARTI



COD. 237: CESTO 18/12 PIATTI



COD. 238: CESTO PER VASSOI

| Seite | Kreditor Artikel Nr. | IT |
|-------|----------------------|--|
| 001 | 00011272 | PROTEZIONE CRUSCOTTO |
| 001 | 00010846 | TIMER ELETTRONICO 3T |
| 001 | 00004350 | SUPPORTO PER CIRCUITO STAMPATO |
| 001 | 00035110 | PRESSOSTATO LIVELLO 55/30 LAVAST. |
| 001 | 00011245 | ASS. CAPPOTTA MOBILE |
| 001 | 00000448 | PART. OTT. X PIEDINO |
| 001 | 00000626 | PIEDINO GOMMA ALTEZZA mm 21 d 19 |
| 001 | 00002577 | PERNO FLANGIATO GL/1040-1240 - AP 1000 - CROMATO |
| 001 | 00002585 | RULLO MANIGLIONE GL/1040-1240 |
| 001 | 00011253 | FERMO DX-SX CAPPOTTA MOBILE |
| 001 | 00011279 | SCHIENALE AP/AE 1000/1200 |
| 001 | 00006642 | INSERTO IN PLASTICA PER POSATE QUADRO |
| 001 | 00012108 | PANN. LATERALE DX/SX AP/AE 1000/1200 - S/FERITOIA |
| 001 | 00000239 | CESTO PLASTICA RETE PER POSATE/UTEN |
| 001 | 00000237 | CESTO PLASTICA 18 PIATTI PIANI/12 |
| 001 | 00011261 | SUPP. POSTERIORE FILTRI SERIE AH |
| 001 | 00011262 | FILTRO A CASSETTO SERIE AH |
| 001 | 00011260 | SUPP. CENTRALE FILTRI SERIE AH |
| 001 | 00012107 | PANN.FRONTALE AH1000/1100/1200 S/F BUGNA ARI+90X30 |
| 001 | 00011259 | SUPP. ANTERIORE PORTACESTO AP/AE 1000/1200 |
| 001 | 00009531 | ASS. PORTACESTO GL 1040/1240 - AP 1000 |
| 001 | 00011258 | SUPP. POSTERIORE PORTACESTO AP/AE 1000/1200 |
| 001 | 00011239 | ASS. CAPPOTTA FISSA AE 1000 |
| 001 | 00011362 | MEMBRANA AD. AP 55.40 - AP 1000/1200 |
| 001 | 00004042 | ASS. INTERRUTTORE CM - NA |
| 001 | 00012109 | ASS. PORTACESTO AP/AE 1000/1200 |
| 001 | 00004091 | ASS. LAMPADA CON GEMMA VERDE 230V |
| 001 | 00004090 | ASS. LAMPADA CON GEMMA ARANCIO 230V |
| 001 | 00004043 | ASS. PULSANTE AVVIO CICLO |
| 001 | 00004092 | ASS. LAMPADA CON GEMMA NEUTRA 230V |
| 001 | 00004452 | ASS. SELETTORE d.22 NERO C/CONTATTI |
| 001 | 00004453 | SELETTORE d.22 A LEVA NERO |
| 001 | 00011277 | PANN. COM. AP 1000/1200 - C/TERMOMETRI C/SELETTORE |
| 001 | 00004450 | CONTATTO NO (VERDE) |
| 001 | 00004456 | CONTATTO NC (ROSSO) |
| 001 | 00005693 | TERMOMETRO C/SONDA L=3MT |
| 001 | 00005140 | TELERUTTORE 230V 50-60Hz |
| 001 | 00004375 | CONTATTORE 230V 50Hz 4.2kW AC3 |
| 001 | 00011273 | SCHEDA ELETTR. AP1000/55.40 |
| 001 | 00002779 | FILTRO ANTIDISTURBO 0,47MF |
| 001 | 00000891 | MORSETTIERA PA76 5X6mmq 32A T125 |
| 002 | 00002329 | TUBO EPDM NERO mm5x10 |
| 002 | 00011298 | RAMPA LAVAGGIO AE 1000/1200 - AP 1000 |
| 002 | 00006104 | TUBO GOMMA 11,5 X 19 AIR WATER/10 |
| 002 | 00002933 | TUBETTO TENUTA GABBIA D'ARIA |
| 002 | 00000388 | FASCETTA A FILO HLS/A14.8X15.9 |
| 002 | 00002927 | RACCORDO ANTICONDENSA |
| 002 | 00003536 | DADO GABBIA D'ARIA |
| 002 | 00002934 | OR 4081 |
| 002 | 00000391 | FASCETTA BIFILARE 19.6x20.6 |
| 002 | 00003535 | GABBIA D'ARIA IN POLIPROPILENE |
| 002 | 00003072 | MANICOTTO D.30-37MM AP50-AP1000 |
| 002 | 00010610 | CONCHIGLIA INFERIORE/SUPERIORE C/INS. M13x1 |
| 002 | 00001633 | OR 147 |
| 002 | 00011365 | FLANGIA GRUPPO DI LAVAGGIO AE 1000/1200 AP 1000 |
| 002 | 00006546 | OR 158 |
| 002 | 00004927 | TIRANTE SUPERIORE PASSPORT 1040 |
| 002 | 00011301 | ASS. COPRITIRANTE SUPERIORE AE 1000/1200 - AP 1000 |
| 002 | 00004671 | RONDELLA D'APPOGGIO DIS.1647 |
| 002 | 00002153 | FULCRO INOX CROCERA |
| 002 | 00011299 | SUPPORTO RAMPA |
| 002 | 00004374 | VITE GODRONATA VER.OT DIS.406 |
| 002 | 00006919 | MOLLA PER GHIERA CROCERA INOX |
| 002 | 00001173 | RONDELLA TEFLON 16X10X2mm |
| 002 | 00003087 | ASS. CROCERA LAVAGGIO RISCACQUO AP 1000 |
| 002 | 00002531 | OR 106 |
| 002 | 00002502 | TAPPO GIRELLO RISCACQUO |
| 002 | 00002265 | BUSSOLA CARBOGRAFITE GIRANTE |
| 002 | 00004841 | ASS. CROCERA LAVAGGIO RISCACQUO AP 1000 -COMPLETA |

| Seite | Kreditor Artikel Nr. | IT |
|-------|----------------------|---|
| 002 | 00002776 | CAVO ALIMENT. 5X2.5X3600 |
| 002 | 00000462 | FISSACAVO OBO C/DADO ART106/21 PG21 |
| 002 | 00004359 | UGELLO RISCIAQUO OTTONE CROMATO |
| 002 | 00000227 | TUBO RADIOR MM40X49 |
| 002 | 00011635 | MANICOTTO ASPIRAZIONE POMPA AE 1000/1200 - AP 1000 |
| 002 | 00004054 | POMPA 1HP 230/400V 50Hz TRIF. |
| 002 | 00009938 | ASS. COPRITIRANTE AL 55.45 |
| 002 | 00011437 | DISTANZIALE SUPPORTO POMPA |
| 002 | 00011436 | SUPPORTO POMPA DOSAT. TERMOST. |
| 002 | 00003086 | GUARNIZIONE GOMMA d27xd40x1.5mm |
| 002 | 00000144 | SFERA 5/8' PTFE |
| 002 | 00000123 | OR 115 |
| 002 | 00002803 | GHIERA VALVOLA ANTIRIFLUSSO |
| 002 | 00000486 | COPERCHIO VALVOLA ANTIRIFLUSSO |
| 002 | 00002149 | CONCHIGLIA INFERIORE |
| 002 | 00000025 | OR 128 |
| 002 | 00004218 | TIRANTE INOX AL 55.45 |
| 002 | 00000135 | TUBO RILSAN MM.4 X 6 PA12 |
| 002 | 00002450 | SERRATUBO DIS.506 |
| 002 | 00002503 | PRESA DI PRESSIONE |
| 002 | 00000060 | DOSATORE BRILLANTANTE A PRESSIONE DI RETE (60) |
| 002 | 00000394 | ELETTROVALVOLA SING. 90o 230V |
| 002 | 00010620 | RACCORDO AD ANGOLO INF C/INS. M13x1 COL. NERO |
| 002 | 00004913 | TERMOSTATO BIMETALLICO R.M.100o |
| 002 | 00004890 | FASCIA COIBENTAZIONE BOILER GL 1040 |
| 002 | 00002679 | ASS. TIRANTE INF. AL 55/45 |
| 002 | 00004889 | ASS. BOILER 8L |
| 002 | 00001384 | FASCETTA AUTOBLOC. 9X780 |
| 002 | 00000057 | OR PER FLANGIA |
| 002 | 00002126 | RESISTENZA 230V 6000W |
| 002 | 00005009 | TUBO CARICO MM1500 C/CURVA D.INT 12 RACCORDI 3/4" |
| 002 | 00002188 | TUBO SCARICO øint 28 x 2000mm |
| 002 | 00005027 | PILETTA COD.32 ALESATA SERIE LP |
| 002 | 00000204 | GUARNIZIONE GOMMA 59x45x2.5mm |
| 002 | 00000203 | DADO PILETTA NYLON |
| 002 | 00011942 | ASS. FILTRO AP/AE 1000/1200 |
| 002 | 00002654 | MOLLA AD ARCHETTO BRACCIO LAVAGGIO ø25 |
| 002 | 00002650 | TAPPO PLASTICA BRACCI LAVAGGIO ø25 |
| 002 | 00000093 | OR 121 |
| 002 | 00004120 | DISTRIBUTORE A 3 VIE PLASTICA |
| 002 | 00011625 | ASS. TROPPOPIENO AP/AE 1000/1200 |
| 002 | 00012166 | ASS. TROPPOPIENO AP/AE 1000 |
| 003 | 00010932 | FERMO PER BIELLA |
| 003 | 00010931 | PIASTRINA PER BIELLA GL 1040 - GL 1240 - AL 1400 |
| 003 | 00002574 | BUSSOLA RULLO GL/1040-1240 |
| 003 | 00002576 | RULLINO PER MOLLA GL/1040-1240 |
| 003 | 00010039 | LEVA X MICRO GL 1040/1240 |
| 003 | 00010933 | ALBERO PER MANIGLIONE |
| 003 | 00002705 | ASS. MANIGLIONE/SOLLEVAMENTO AP1000 |
| 003 | 00002738 | SUPP. CORTO MOLLA SOLLEVAMENTO |
| 003 | 00002543 | MOLLA DI SOLLEVAMENTO SERIE CAPOTTINE |
| 003 | 00011249 | LONGHERONE DX |
| 003 | 00003514 | BOCCOLA PER MANIGLIONE GL 1040/1240 |
| 003 | 00011250 | LONGHERONE SX |
| 003 | 00002830 | SUPP. MICROINTERRUTTORE GL 1040/1240 - AP 1000/1200 |
| 003 | 00002384 | MICROINT. A LEVA LUNGA |
| 003 | 00011270 | PIASTRINA TELAIO CRUSCOTTO |
| 003 | 00011271 | TELAIO CRUSCOTTO |
| 003 | 00011251 | PORTARULLI |
| 003 | 00011254 | CONDENSATORE DX |
| 003 | 00011252 | FERMO DX-SX CAPOTTA FISSA |
| 003 | 00000448 | PART. OTT. X PIEDINO |
| 003 | 00000626 | PIEDINO GOMMA ALTEZZA mm 21 d 19 |
| 003 | 00010808 | TAPPO FORO ø10 DOSATORE DETERSIVO |
| 003 | 00002579 | BUSSOLA RULLO GL/1040-1240 |
| 003 | 00010876 | RULLO SAGOMATO D34 R5 AP 1200 - AE 1000 - AL 1400 |
| 003 | 00004665 | EQUIPOTENZIALE A PETTINE |
| 003 | 00011255 | CONDENSATORE SX |
| 003 | 00012041 | PIEDINO A STELO TONDO FLANGIATO H=130-190 |

| Seite | Kreditor Artikel Nr. | IT |
|-------|----------------------|---|
| 003 | 00000359 | TERMOSTATO DA 0 A 90o PER LAV. |
| 003 | 00001350 | RESISTENZA 230V 1500W PIEGATA |
| 003 | 00000697 | OR 112 |
| 003 | 00000267 | DADO M10 X 1 OTTONE |
| 004 | 00002144 | INSERTO PORTACAUCI (DAL CESTO 380X380) |
| 004 | 00002252 | INSERTO PORTABICCHIERI INCLINATO |
| 004 | 0B009910 | CESTO PORTAOGGETTI CON COPERCHIO |
| 004 | 0B009903 | PORTA SACCHETTI CREMA INOX |
| 004 | 00001206 | KIT DOSATORE ELETTRICO PER DETERSIVO LIQUIDO 1.5 Lt/h |
| 004 | 00004880 | KIT DOSATORE ELETTRICO PER DETERSIVO LIQUIDO 3 Lt/h |
| 004 | 00006223 | KIT DOSATORE ELETTRONICO REGOLABILE PER DETERSIVO LIQUIDO 0:3 Lt/h |
| 004 | 00006449 | DOSATORE ELETTRONICO REGOLABILE PER BRILLANTANTE LIQUIDO 0:0.4 Lt/h |
| 004 | 0B005942 | DOCCIONE COMPLETO |
| 004 | 00000379 | POMPA DI SCARICO |
| 004 | 0B005941 | PATTUMIERA CON RUOTE Ø=400mm H=465mm CAPIENZA=58 Lt |
| 004 | 00000380 | POMPA SUPPLEMENTARE |
| 004 | 0B005961 | DEPURATORE 8 Lt. |
| 004 | 0B005962 | DEPURATORE 12 Lt. |
| 004 | 0B005960 | DEPURATORE 16 Lt. |
| 004 | 0B005964 | DEPURATORE 20 Lt. |
| 004 | 00001877 | INCUNATORE PER CESTI IN PLASTICA DA mm. 400X400 |
| 005 | 00000060 | DOSATORE BRILLANTANTE A PRESSIONE DI RETE (60) |
| 005 | 00000634 | VALVOLA X DOSATORE |
| 005 | 00001136 | OR 3056 |
| 005 | 00006065 | SFERA 3/8' IN DELRIN |
| 005 | 00002245 | MOLLA INOX CONICA |
| 005 | 00002246 | GUARNIZIONE OR 2025 X DOSAT.BRILL. |
| 005 | 00002450 | SERRATUBO DIS.506 |
| 005 | 00002453 | TAPPO VALVOLA DOSAT. ARISTARCO |
| 005 | 00002504 | DISTANZ. DOSAT. ARISTARCO DIS.546 |
| 005 | 00002560 | SEDE VALVOLA A LABBRO PER DOS. |
| 006 | 00000237 | CESTO PLASTICA 18 PIATTI PIANI/12 |
| 006 | 00000239 | CESTO PLASTICA RETE PER POSATE/UTEN |
| 007 | 00000642 | CESTO 500X500mm 12 POSTI |
| 007 | 00000183 | CESTO 20 PIATTI MM500X500X100 |
| 007 | 00000181 | CESTO MM500X500X110 C/ANG. |
| 007 | 00018110 | CESTO FONDO INCLIN. 5 DIVIS. C/ANG. 500x500x100mm |
| 008 | 00010736 | INCLINATORE SINGOLO PER SEPARATORI |
| 008 | 00010735 | INCLINATORE DOPPIO PER SEPARATORI |
| 008 | 00010326 | SEPARATORE DA 9 BICCHIERI 148/9 |
| 008 | 00001880 | SEPARATORE DA 16 BICCHIERI 110/16 |
| 008 | 00001881 | SEPARATORE DA 25 BICCHIERI 87/25 |
| 008 | 00001882 | SEPARATORE DA 36 BICCHIERI 72/36 |
| 008 | 00001883 | SEPARATORE DA 49 BICCHIERI 60/49 |
| 008 | 00001884 | SEPARATORE CON INCUNATORE DA 16 BICCHIERI |
| 008 | 00001890 | SEPARATORE CON INCUNATORE DA 25 BICCHIERI |
| 008 | 00001891 | SEPARATORE CON INCUNATORE DA 36 BICCHIERI |
| 008 | 00001879 | TELAIO PLASTICA AUMENTO H 50MM |
| 008 | 00000239 | CESTO PLASTICA RETE PER POSATE/UTEN |
| 008 | 00000240 | CESTO PLASTICA PER TAZZE/BICCHIERI |
| 008 | 00010308 | SEPARATORE A 9 SCOMPARTI PER TELAIO |
| 008 | 00010309 | SEPARATORE A 16 SCOMPARTI PER TELAI |
| 008 | 00010310 | SEPARATORE A 25 SCOMPARTI PER TELAI |
| 008 | 00010311 | SEPARATORE A 36 SCOMPARTI PER TELAI |
| 008 | 00010312 | SEPARATORE A 49 SCOMPARTI PER TELAI |
| 008 | 00010313 | TELAIO 50mm A 9 SCOMPARTI |
| 008 | 00010314 | TELAIO 50mm A 16 SCOMPARTI |
| 008 | 00010315 | TELAIO 50mm A 25 SCOMPARTI |
| 008 | 00010316 | TELAIO 50mm A 36 SCOMPARTI |
| 008 | 00010317 | TELAIO 50mm A 49 SCOMPARTI |
| 008 | 00000237 | CESTO PLASTICA 18 PIATTI PIANI/12 |
| 008 | 00000238 | CESTO PLASTICA 8 VASSOI |