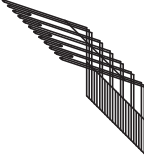
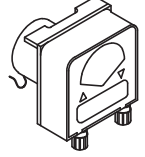
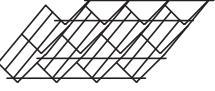
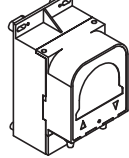
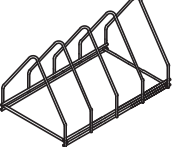
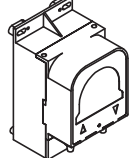
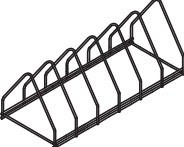

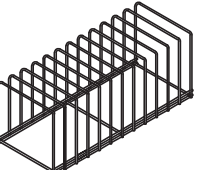

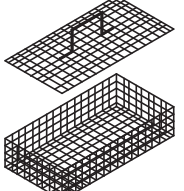
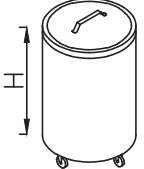
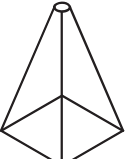
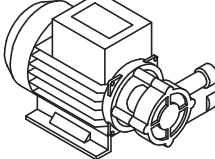

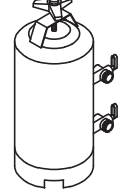
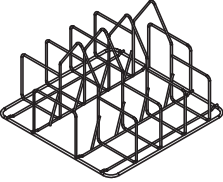

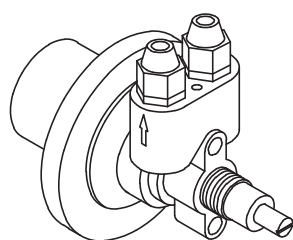
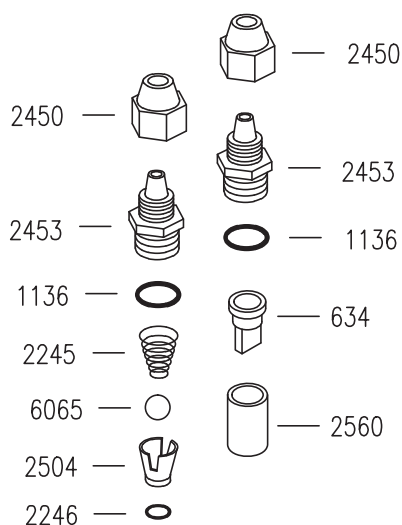


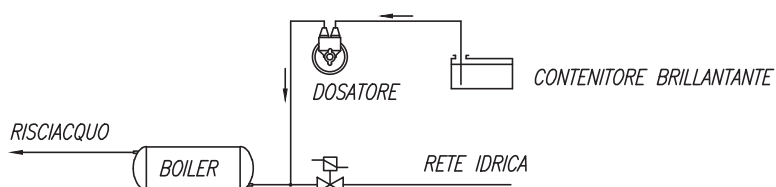
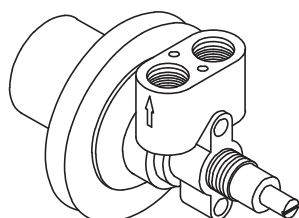
EDIZ. 02/2013	OPTIONALS			TAVOLA OPTIONAL 2	
	INSERTO PORTACALICI (DAL CESTO 380X380)	CODICE		KIT DOSATORE ELETTRICO PER DETERSIVO LIQUIDO 1.5 Lt/h	CODICE <b>00001206</b>
		<b>00002144</b>		KIT DOSATORE ELETTRICO PER DETERSIVO LIQUIDO 3 Lt/h	<b>00004880</b>
	INSERTO PORTABICCHIERI INCLINATO	CODICE		KIT DOSATORE ELETTRONICO REGOLABILE PER DETERSIVO LIQUIDO 0÷3 Lt/h	CODICE <b>00006223</b>
		<b>00002252</b>			
	SUPPORTO INOX PORTATEGLIE 4 DIVISORI  Lavapentole LP 55-65 Lavapentole LP 55-80	CODICE		DOSATORE ELETTRONICO REGOLABILE PER BRILLANTANTE LIQUIDO 0÷0.4 Lt/h	CODICE <b>00006449</b>
		<b>08005970</b>			
	SUPPORTO INOX PORTATEGLIE 6 DIVISORI  Lavapentole LP 65-65 Lavapentole LP 125-80	CODICE		DOCCIONE COMPLETO	CODICE <b>08005942</b>
		<b>08005971</b>			
	SUPPORTO INOX PORTATEGLIE 12 DIVISORI  Lavapentole LP 65-65 Lavapentole LP 125-80	CODICE		POMPA DI SCARICO	CODICE <b>00000379</b>
		<b>08005972</b>			
	CESTO PORTAOGGETTI CON COPERCHIO	CODICE		PATTUMIERA CON RUOTE Ø=400mm H=465mm CAPIENZA=58 Lt.	CODICE <b>08005941</b>
		<b>08009910</b>			
	PORTA SACCHETTI CREMA INOX	CODICE		POMPA SUPPLEMENTARE	CODICE <b>00000380</b>
		<b>08009903</b>			
	GRIGLIA BASE DI SUPPORTO  Lavapentole LP 55-65 Lavapentole LP 55-80	CODICE		DEPURATORE	CODICE
		<b>08006308</b>		8 Lt. 12 Lt. 16 Lt. 20 Lt.	<b>08005961</b> <b>08005962</b> <b>08005963</b> <b>08005964</b>
	INSERTO CON INCLINATORE  Serie LP	CODICE		INCLINATORE PER CESTI IN PLASTICA DA mm. 400X400	CODICE <b>00001877</b>
		<b>08006309</b>			

**DOSATRON**

60



634 VALVOLA A LABBRO  
 1136 OR 3056  
 6065 SFERA 3/8"  
 2245 MOLLA CONICA INOX  
 2246 OR 2025  
 2450 SERRATUBO  
 2453 TAPPO VALVOLA  
 2504 DISTANZIATORE  
 2560 SEDE VALVOLA A LABBRO



SCHEMA DI COLLEGAMENTO

**DOSATORE BRILLANTANTE "DOSATRON"****CARATTERISTICHE TECNICHE**

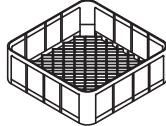
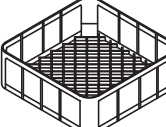
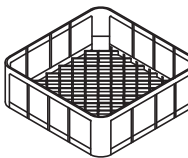
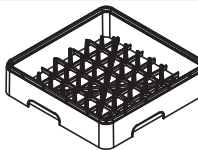
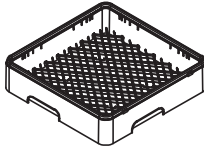
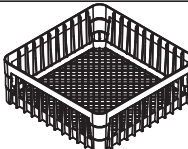
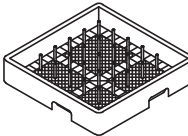
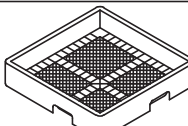
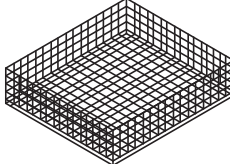
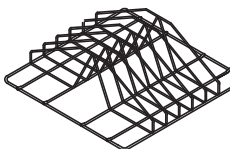
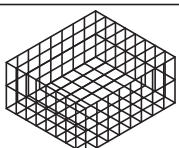
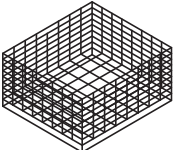
**FUNZIONAMENTO:** UTILIZZA LA PRESSIONE DI RISCIACQUO DELLA MACCHINA.

**COLLEGAMENTO IDRICO:** UTILIZZARE LA CANNUCCIA INSTALLATA NELLA MACCHINA PER COLLEGARE IL DOSATORE LATO "FRECCIA USCITA" ALL'IMPIANTO DI RISCIACQUO DELLA LAVASTOVIGLIE NEL TRATTO COMPRESO FRA L'ELETTRIVALVOLA E IL BOILER. CON LA CANNUCCIA IN DOTAZIONE COLLEGARE IL DOSATORE LATO "FRECCIA ENTRATA" AL CONTENITORE DI BRILLANTANTE.

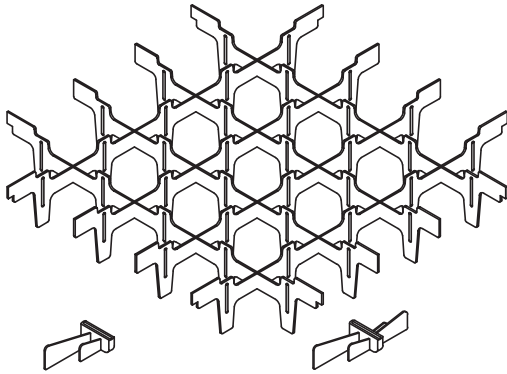
**FISSAGGIO MECCANICO:** UTILIZZARE IL DADO IN DOTAZIONE. N.B. IL DOSATORE PUO' AVERE QUALSIASI ORIENTAMENTO DI MONTAGGIO.

**INNESCO:** PROCEDERE NEL SEGUENTE MODO: SVITARE LA VITE DI REGOLAZIONE FINO ALL'ARRESTO, QUINDI SPINGERLA ALL'INTERNO PIU' VOLTE AFFINCHE' IL BRILLANTANTE ASPIRATO RIEMPIA ENTRAMBE LE CANNUCCE.

**REGOLAZIONE:** AD OGNI RISCIACQUO INIETTA UNA QUANTITA' DI BRILLANTANTE REGOLABILE DA 0 A 4cm cubi, EQUIVALENTE AD UNA LUNGHEZZA ASPIRATA DELLA CANNUCCIA DA 0 A 30cm. LA PORTATA NULLA SI HA AVVITANDO COMPLETAMENTE LA VITE DI REGOLAZIONE (SENSO ORARIO), MENTRE LA PORTATA MASSIMA SI OTTIENE CON LA VITE SVITATA DI CIRCA 13 GIRI (SENSO ANTIORARIO). PER OGNI GIRO DELLA VITE LA DOSE VARIA DI 2cm ASPIRATI IN CANNUCCIA (0.3cm cubi/GIRO).

EDIZ. 02/2013		CESTI DI SERIE		TAVOLA CESTISERIE
CODICE	DESCRIZIONE	CESTO	MODELLO APPARECCHIO	
<b>2461S</b>	CESTO QUADRO 350 x 350 x 150 mm IN POLIPROPILENE		COMPACT 20 AE/AP 35.21	
<b>630S</b>	CESTO QUADRO 380 x 380 x 150 mm IN POLIPROPILENE		GEMINI CF PROGRAM 25 CF AE/AP 38.25	
<b>2145S</b>	CESTO QUADRO 400 x 400 x 150 mm IN PLASTICA		ALISEO 422 AE/AP 40.29 AL 40.28 E ALISEO 40.28 E	
<b>2492S</b>	CESTO QUADRO 14 PIATTI 450 x 450 x 105 mm IN PLASTICA		AE/AP 45.30 AL 45.32 E ALISEO 45.32 E	
<b>3513</b>	CESTO QUADRO BICCHIERI 450 x 450 x 110 mm IN PLASTICA		AE/AP 45.30 AL 45.32 E ALISEO 45.32 E	
<b>2491S</b>	CESTO QUADRO 450 x 450 x 165 mm IN PLASTICA		ALISEO 450 AE/AP 45.30 AL 45.32 E ALISEO 45.32 E	
<b>237</b>	CESTO QUADRO 12/18 PIATTI 500 x 500 x 105mm IN PLASTICA		AE/AP 50.32 – AP 50.35 AE/AP 1000 AL 50.34 E – AL 50.40 E GL 1040 – GL 1240	
<b>239</b>	CESTO QUADRO PER POSATE ED UTENSILI 500 x 500 x 105mm IN PLASTICA		AE/AP 50.32 – AP 50.35 AE/AP 1000 AL 50.34 E – AL 50.40 E GL 1040 – GL 1240	
<b>5025</b>	CESTO QUADRO 550 x 550 x 110mm INOX		AP 55.40 AL 55.45 E/P	
<b>5120</b>	INSERTO PORTATEGLIE INOX		AP 55.40 AL 55.45 E/P	
<b>808</b>	CESTO QUADRO 18 PIATTI 550 x 550 x 130mm		AL 55.45 E	
<b>803</b>	CESTO QUADRO 550 x 550 x 130mm		AL 55.45 E	

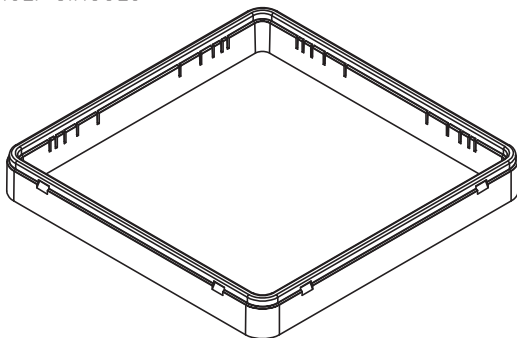




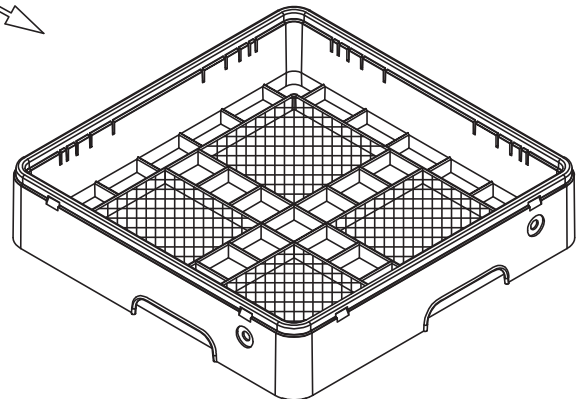
COD.10736  
INCL. SINGOLO

COD.10735  
INCL. DOPPIO

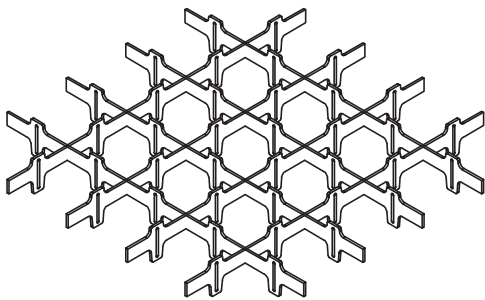
COD. 10326: SEPARATORE DA 9 BICCHIERI Ø148  
 COD. 1880: SEPARATORE DA 16 BICCHIERI Ø110  
 COD. 1881: SEPARATORE DA 25 BICCHIERI Ø87  
 COD. 1882: SEPARATORE DA 36 BICCHIERI Ø72  
 COD. 1883: SEPARATORE DA 49 BICCHIERI Ø60  
 COD. 1884: SEPARATORE CON INCLINATORE DA 16 BICCHIERI  
 COD. 1890: SEPARATORE CON INCLINATORE DA 25 BICCHIERI  
 COD. 1891: SEPARATORE CON INCLINATORE DA 36 BICCHIERI



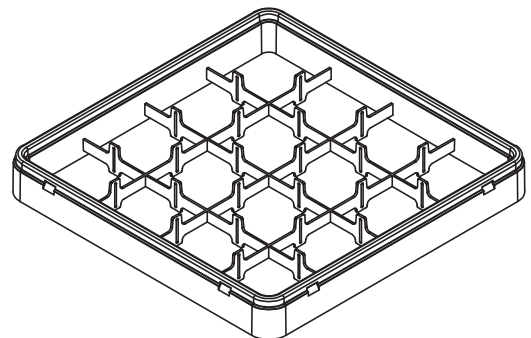
COD. 1879: TELAIO 50mm PER OGNI LIVELLO



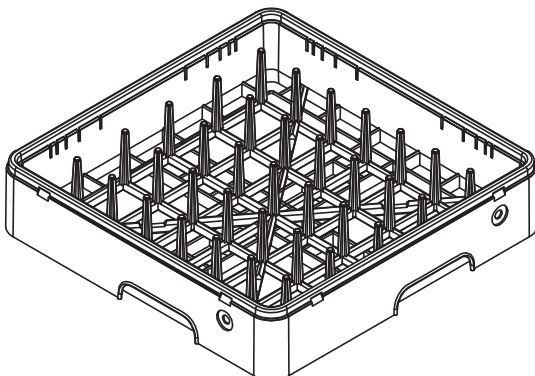
COD. 239: CESTO PER POSATE  
 COD. 240: CESTO PER TAZZE E BICCHIERI



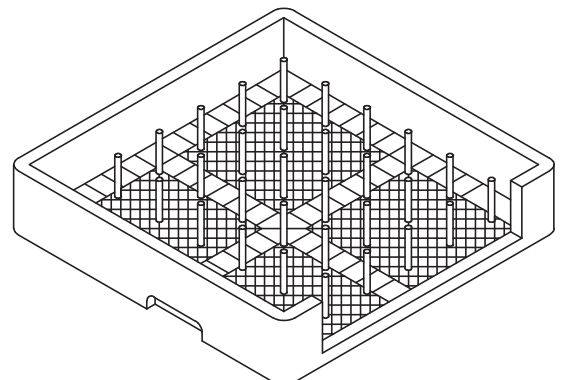
COD. 10308 SEPARATORE A 9 SCOMPARTI PER TELAIO 50mm  
 COD. 10309 SEPARATORE A 16 SCOMPARTI PER TELAIO 50mm  
 COD. 10310 SEPARATORE A 25 SCOMPARTI PER TELAIO 50mm  
 COD. 10311 SEPARATORE A 36 SCOMPARTI PER TELAIO 50mm  
 COD. 10312 SEPARATORE A 49 SCOMPARTI PER TELAIO 50mm



COD. 10313 TELAIO 50mm A 9 SCOMPARTI  
 COD. 10314 TELAIO 50mm A 16 SCOMPARTI  
 COD. 10315 TELAIO 50mm A 25 SCOMPARTI  
 COD. 10316 TELAIO 50mm A 36 SCOMPARTI  
 COD. 10317 TELAIO 50mm A 49 SCOMPARTI



COD. 237: CESTO 18/12 PIATTI



COD. 238: CESTO PER VASSOI

Seite	Kredtor Artikel Nr.	IT
001	00012709	SUPPORTO CENTRALE FILTRI AP 55
001	00002919	GUIDA TIRANTE
001	00006642	INSERTO IN PLASTICA PER POSATE QUADRO
001	00000205	FISSACAVO OBO C/DADO ART106/16 PG16
001	00006143	GUARNIZ. AUTOAD. X LABIRINTO mm15x4
001	00004084	SPUGNA ADESIVA mm20x2
001	00005693	TERMOMETRO C/SONDA L=3MT
001	00002194	ASS. CRICCO PORTA
001	00000897	DADO INFERIORE BLOCCAGGIO
001	00000093	OR 121
001	00003165	TESTINA PERNO A40-A50 DIS.1322
001	00003164	DADO BLOCCA PIASTRINA A35-A40-A50
001	00013844	ASS. TIRANTE PORTA DX/SX AP 55
001	00011499	ASS. CERNIERA PORTA SX AP/AE - FINITO
001	00011498	ASS. CERNIERA PORTA DX AP/AE - FINITO
001	00012685	MICROINT. MAGN. DI PROSSIMITA'
001	00010846	TIMER ELETTRONICO 3T
001	00004350	SUPPORTO PER CIRCUITO STAMPATO
001	00035110	PRESSOSTATO LIVELLO 55/30 LAVAST.
001	00000891	MORSETTIERA PA76 5X6mmq 32A T125
001	00012351	MEMBRANA ADESIVA AP 55
001	00002779	FILTRO ANTIDISTURBO 0,47MF
001	00012903	SLITTA INTERNA DX AP 55
001	00012904	SLITTA INTERNA SX AP 55
001	00012900	PANNELLO POSTERIORE INFER. AP 55
001	00012899	PANNELLO POSTERIORE AP 55
001	00012901	ASS. CAPPOTTINA AP 55
001	00012782	SCHEDA ELETTRICA AP/AS 55
001	00012513	0XB-PANN. COM. SOLO LAM. AP/AS 55.40 - FORI QUADRI
001	00012710	FILTRI A CASSETTO AP 55
001	00012905	SUPPORTO DX/SX FILTRI AP 55
001	00012788	ASS. CARROZZERIA AP 55
001	00012898	PANNELLO SOTTOPORTA AP 55
001	00012854	BASAMENTO AP 55
001	00012682	ASS. PORTA AP 55
001	00012629	INTERRUTTORE BIP. LUMINOSO CORPO NERO TASTO VERDE
001	00012631	SEGNALATORE LUMINOSO CORPO NERO GEMMA BIANCA
001	00012628	PULSANTE UNIPOLARE CORPO/TASTO NERO BOMBATO
001	00013131	PARAGOCCE IN PLASTICA SERIE AP
001	00003086	GUARNIZIONE GOMMA d27xd40x1.5mm
001	00002802	CORPO VALVOLA ANTIRIFLUSSO DIS.1251
001	00000144	SFERA 5/8' PTFE
001	00000123	OR 115
001	00002803	GHIERA VALVOLA ANTIRIFLUSSO
001	00010808	TAPPO FORO ø10 DOSATORE DETERSIVO
001	00006104	TUBO GOMMA 11,5 X 19 AIR WATER/10
001	00000486	COPERCHIO VALVOLA ANTIRIFLUSSO
001	00012998	SCHEDA "SELEZIONE TEMPI" DEC ELETTRONICA
001	00003367	SCHEDA ELETTRONICA SOFT START
001	00000808	CESTO MM550X550X130 X VASSOI 8 DIV.
001	00000803	CESTO MM550X550X130 X UTENSILI
001	00006662	PIEDINO REGOLABILE ESAG. D.27
001	00004334	PROFILATO IN POLIETILENE BIANCO
001	00005140	TELERUTTORE 230V 50-60Hz
001	00014000	MEMBRANA ADESIVA AP 55
001	00014037	PANNELLO COMANDI AP 55
001	00014023	ASS. PULSANTE D13 QUADRO NERO
001	00014022	ASS. INTERRUTTORE D13 QUADRO NERO
001	00004375	CONTATTORE 230V 50Hz 4.2kW AC3
001	00013907	ASS. MAGNETE PORTA
002	00004941	ASS. DISTRIB. 3 VIE C/TUBI AP 55.40/AL 50.40
002	00002776	CAVO ALIMENT. 5X2.5X3600
002	00000060	DOSATORE BRILLANTANTE A PRESSIONE DI RETE (60)
002	00002450	SERRATUBO DIS.506
002	00001384	FASCETTA AUTOBLOC. 9X780
002	00002503	PRESA DI PRESSIONE
002	00000204	GUARNIZIONE GOMMA 59x45x2.5mm
002	00000203	DADO PILETTA NYLON
002	00000391	FASCETTA BIFILARE 19.6x20.6

Seite	Kreditor Artikel Nr.	IT
002	00005669	TROPPOPIENO INOX PASSPORT 55.40
002	00005027	PILETTA COD.32 ALESATA SERIE LP
002	00002927	RACCORDO ANTICONDENSA
002	00004913	TERMOSTATO BIMETALLICO R.M.100o
002	00000057	OR PER FLANGIA
002	00002962	MANICOTTO MANDATA MM40X40
002	00004053	POMPA 1HP 230V 50Hz MONOF.
002	00004839	ASS. BOILER 6.5L
002	00002149	CONCHIGLIA INFERIORE
002	00000025	OR 128
002	00001633	OR 147
002	00009937	ASS. COPRITIRANTE AP 55.40
002	00003072	MANICOTTO D.30-37MM AP50-AP1000
002	00000388	FASCETTA A FILO HLS/A14.8X15.9
002	00000253	TUBO CARICO MM1500 S/CURVA
002	00002933	TUBETTO TENUTA GABBIA D'ARIA
002	00002188	TUBO SCARICO øint 28 x 2000mm
002	00005649	RAMPA LAVAGGIO PASSPORT 55.40
002	00002655	MANICOTTO ASPIRAZIONE MM45/55
002	00002362	GHIERA RACCORDO ASPIRAZIONE
002	00002374	OR 6275
002	00002373	RACCORDO ASPIRAZIONE
002	00002900	TIRANTE BLOCCAFILTRO PILETTA
002	00012160	GRUPPO CENTRALE CROCIERA AP 55
002	00002531	OR 106
002	00004374	VITE GODRONATA VER.OT DIS.406
002	00002502	TAPPO GIRELLO RISCIAQUO
002	00004359	UGELLO RISCIAQUO OTTONE CROMATO
002	00001173	RONDELLA TEFLON 16X10X2mm
002	00002650	TAPPO PLASTICA BRACCI LAVAGGIO ø25
002	00013232	ASS. CROCERA AH 1100 - AP/AS 55.40 - AL 55.45
002	00000093	OR 121
002	00002153	FULCRO INOX CROCIERA
002	00002654	MOLLA AD ARCHETTO BRACCIO LAVAGGIO ø25
002	00001184	DADO OTT. MM12X3/8'
002	00001183	OGIVA TEFLON DA 12X3/8'
002	00002128	CURVA INOX d.12mm-78g.
002	00002329	TUBO EPDM NERO mm5x10
002	00000135	TUBO RILSAN MM.4 X 6 PA12
002	00004721	ASS. FILTRO INOX X LAVAST./LAVAB.
002	00000113	ANELLO 9mm AISI 420 S/S DIN 471
002	00002904	RONDELLA INOX D.10XD.20
002	00000043	FILTRO INOX X LAVASTOVIGLIE
002	00002901	GHIERA BLOCCAFILTRO PILETTA
002	00004845	FASCIA COIBENTAZIONE BOILER 6.5 L
002	00004671	RONDELLA D'APPOGGIO DIS.1647
002	00003515	CONCHIGLIA SUP. GRIGIO C/INS. M12x1
002	00012101	RESISTENZA 230V 6000W C/FLANGIA
002	00003535	GABBIA D'ARIA IN POLIPROPILENE
002	00003536	DADO GABBIA D'ARIA
002	00002934	OR 4081
002	00005435	ASS. TIRANTE INF. A50
002	00006104	TUBO GOMMA 11,5 X 19 AIR WATER/10
002	00012208	FLANGIA A BOCCAGLIO IN TECNOPRENE
002	00000394	ELETTROVALVOLA SING. 90o 230V
002	00002978	SUPPORTO IDROELETTRICO AP/AE 45/50
002	00002808	ANELLO PTFE X DISTRIB. 2RP(1955)
002	00012157	4RP IN PLASTICA PER ASS. CROCIERA
002	00012158	COPERCHIO IN PLASTICA PER 4RP
002	00012159	COPERCHIO INOX PER 4RP
002	00012155	TUBO RISCIAQUO SX
002	00012154	TUBO RISCIAQUO DX
002	00000359	TERMOSTATO DA 0 A 90o PER LAV.
002	00013593	CONNETTORE ADATTATORE PER POMPA MF SERIE 55.40
002	00000267	DADO M10 X 1 OTTONE
002	00000697	OR 112
002	00002114	RESISTENZA 230V 2000W
003	00002144	INSERTO PORTACAUCI (DAL CESTO 380X380)
003	00002252	INSERTO PORTABICCHIERI INCLINATO



Seite	Kredtor Artikel Nr.	IT
003	0B009910	CESTO PORTAOGGETTI CON COPERCHIO
003	0B009903	PORTA SACCHETTI CREMA INOX
003	00001206	KIT DOSATORE ELETTRICO PER DETERSIVO LIQUIDO 1.5 Lt/h
003	00004880	KIT DOSATORE ELETTRICO PER DETERSIVO LIQUIDO 3 Lt/h
003	00006223	KIT DOSATORE ELETTRONICO REGOLABILE PER DETERSIVO LIQUIDO 0:3 Lt/h
003	00006449	DOSATORE ELETTRONICO REGOLABILE PER BRILLANTANTE LIQUIDO 0:0.4 Lt/h
003	0B005942	DOCCIONE COMPLETO
003	00000379	POMPA DI SCARICO
003	0B005941	PATTUMIERA CON RUOTE $\varnothing=400\text{mm}$ H=465mm CAPIENZA=58 Lt
003	00000380	POMPA SUPPLEMENTARE
003	0B005961	DEPURATORE 8 Lt.
003	0B005962	DEPURATORE 12 Lt.
003	0B005960	DEPURATORE 16 Lt.
003	0B005964	DEPURATORE 20 Lt.
003	00001877	INCUNATORE PER CESTI IN PLASTICA DA mm. 400X400
004	00000060	DOSATORE BRILLANTANTE A PRESSIONE DI RETE (60)
004	00000634	VALVOLA X DOSATORE
004	00001136	OR 3056
004	00006065	SFERA 3/8' IN DELRIN
004	00002245	MOLLA INOX CONICA
004	00002246	GUARNIZIONE OR 2025 X DOSAT.BRILL.
004	00002450	SERRATUBO DIS.506
004	00002453	TAPPO VALVOLA DOSAT. ARISTARCO
004	00002504	DISTANZ. DOSAT. ARISTARCO DIS.546
004	00002560	SEDE VALVOLA A LABBRO PER DOS.
005	00005025	CESTO INOX GL 8.50E-EM 550x550x110
005	00005120	INSERTO INOX PORTATEGLIE
006	00010736	INCLINATORE SINGOLO PER SEPARATORI
006	00010735	INCLINATORE DOPPIO PER SEPARATORI
006	00010326	SEPARATORE DA 9 BICCHIERI 148/9
006	00001880	SEPARATORE DA 16 BICCHIERI 110/16
006	00001881	SEPARATORE DA 25 BICCHIERI 87/25
006	00001882	SEPARATORE DA 36 BICCHIERI 72/36
006	00001883	SEPARATORE DA 49 BICCHIERI 60/49
006	00001884	SEPARATORE CON INCUNATORE DA 16 BICCHIERI
006	00001890	SEPARATORE CON INCUNATORE DA 25 BICCHIERI
006	00001891	SEPARATORE CON INCUNATORE DA 36 BICCHIERI
006	00001879	TELAIO PLASTICA AUMENTO H 50MM
006	00000239	CESTO PLASTICA RETE PER POSATE/UTEN
006	00000240	CESTO PLASTICA PER TAZZE/BICCHIERI
006	00010308	SEPARATORE A 9 SCOMPARTI PER TELAIO
006	00010309	SEPARATORE A 16 SCOMPARTI PER TELAI
006	00010310	SEPARATORE A 25 SCOMPARTI PER TELAI
006	00010311	SEPARATORE A 36 SCOMPARTI PER TELAI
006	00010312	SEPARATORE A 49 SCOMPARTI PER TELAI
006	00010313	TELAIO 50mm A 9 SCOMPARTI
006	00010314	TELAIO 50mm A 16 SCOMPARTI
006	00010315	TELAIO 50mm A 25 SCOMPARTI
006	00010316	TELAIO 50mm A 36 SCOMPARTI
006	00010317	TELAIO 50mm A 49 SCOMPARTI
006	00000237	CESTO PLASTICA 18 PIATTI PIANI/12
006	00000238	CESTO PLASTICA 8 VASSOI