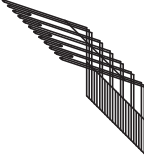
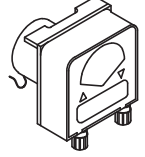
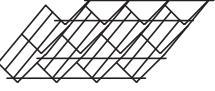
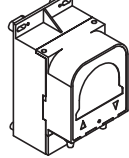
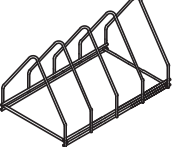
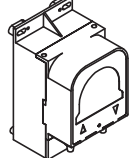
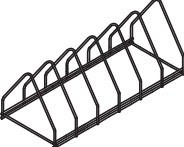

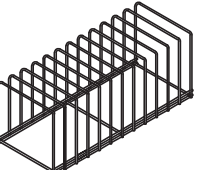

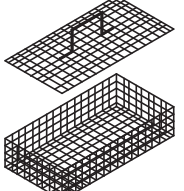
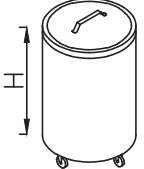
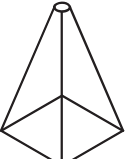
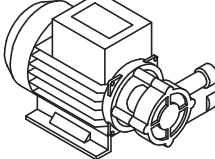

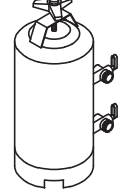
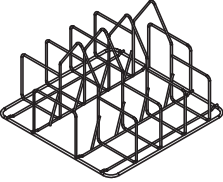

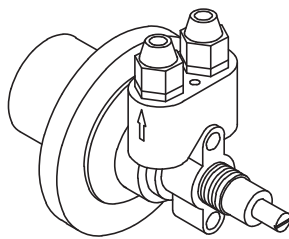
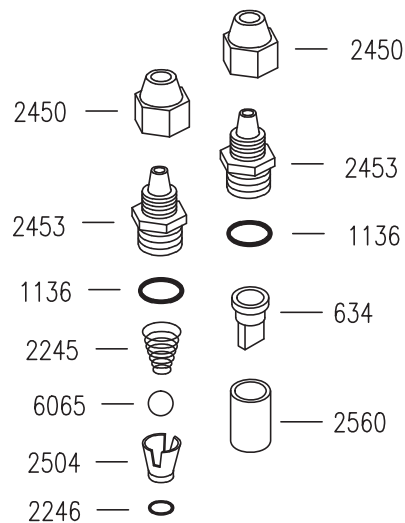


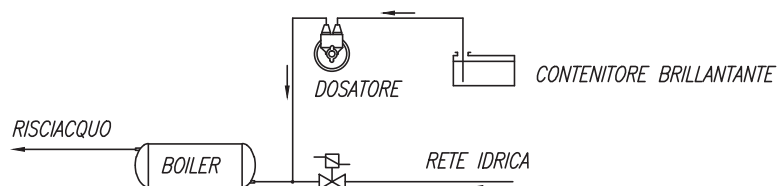
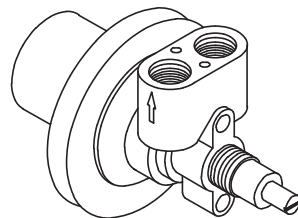
EDIZ. 02/2013	OPTIONALS			TAVOLA OPTIONAL 2	
	INSERTO PORTACALICI (DAL CESTO 380X380)	CODICE		KIT DOSATORE ELETTRICO PER DETERSIVO LIQUIDO 1.5 Lt/h	CODICE <b>00001206</b>
		<b>00002144</b>		KIT DOSATORE ELETTRICO PER DETERSIVO LIQUIDO 3 Lt/h	<b>00004880</b>
	INSERTO PORTABICCHIERI INCLINATO	CODICE		KIT DOSATORE ELETTRONICO REGOLABILE PER DETERSIVO LIQUIDO 0÷3 Lt/h	CODICE <b>00006223</b>
		<b>00002252</b>			CODICE <b>00006449</b>
	SUPPORTO INOX PORTATEGLIE 4 DIVISORI  Lavapentole LP 55-65 Lavapentole LP 55-80	CODICE		DOSATORE ELETTRONICO REGOLABILE PER BRILLANTANTE LIQUIDO 0÷0.4 Lt/h	CODICE <b>00006449</b>
		<b>08005970</b>			CODICE <b>08005942</b>
	SUPPORTO INOX PORTATEGLIE 6 DIVISORI  Lavapentole LP 65-65 Lavapentole LP 125-80	CODICE		DOCCIONE COMPLETO	CODICE <b>08005942</b>
		<b>08005971</b>			CODICE <b>0000379</b>
	SUPPORTO INOX PORTATEGLIE 12 DIVISORI  Lavapentole LP 65-65 Lavapentole LP 125-80	CODICE		POMPA DI SCARICO	CODICE <b>0000379</b>
		<b>08005972</b>			CODICE <b>08005941</b>
	CESTO PORTAOGGETTI CON COPERCHIO	CODICE		PATTUMIERA CON RUOTE Ø=400mm H=465mm CAPIENZA=58 Lt.	CODICE <b>08005941</b>
		<b>08009910</b>			CODICE <b>0000380</b>
	PORTA SACCHETTI CREMA INOX	CODICE		POMPA SUPPLEMENTARE	CODICE <b>0000380</b>
		<b>08009903</b>			CODICE <b>08005961</b>
	GRIGLIA BASE DI SUPPORTO  Lavapentole LP 55-65 Lavapentole LP 55-80	CODICE		DEPURATORE  8 Lt. 12 Lt. 16 Lt. 20 Lt.	CODICE <b>08005962</b>
		<b>08006308</b>			CODICE <b>08005963</b>
	INSERTO CON INCLINATORE  Serie LP	CODICE		INCLINATORE PER CESTI IN PLASTICA DA mm. 400X400	CODICE <b>00001877</b>
		<b>08006309</b>			

**DOSATRON**

60



634	VALVOLA A LABBRO
1136	OR 3056
6065	SFERA 3/8"
2245	MOLLA CONICA INOX
2246	OR 2025
2450	SERRATUBO
2453	TAPPO VALVOLA
2504	DISTANZIATORE
2560	SEDE VALVOLA A LABBRO



SCHEMA DI COLLEGAMENTO

**DOSATORE BRILLANTANTE "DOSATRON"****CARATTERISTICHE TECNICHE**

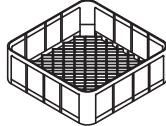
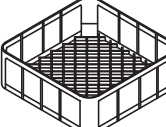
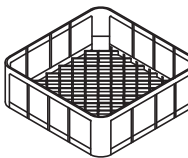
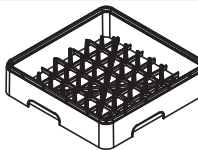
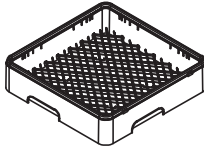
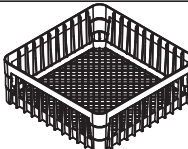
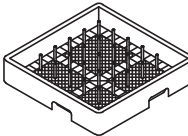
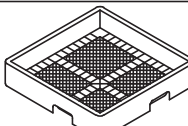
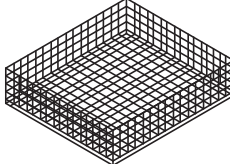
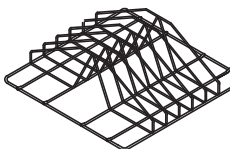
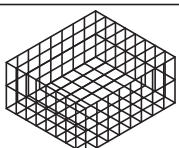
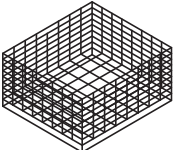
**FUNZIONAMENTO:** UTILIZZA LA PRESSIONE DI RISCIACQUO DELLA MACCHINA.

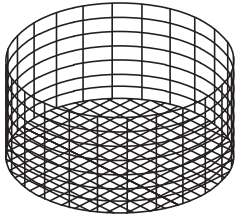
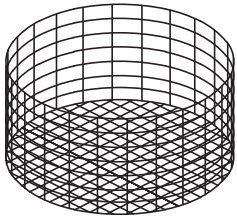
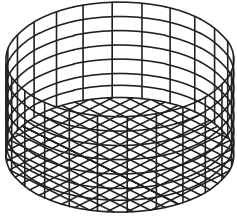
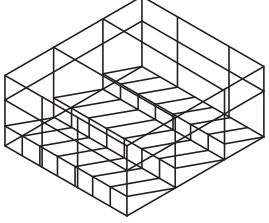
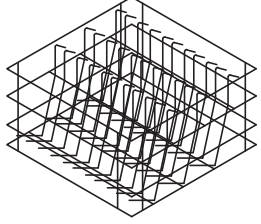
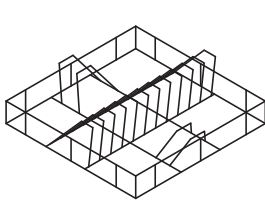
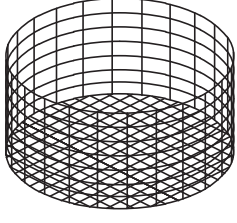
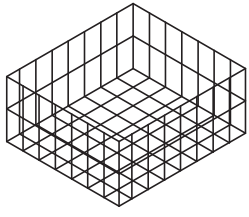
**COLLEGAMENTO IDRICO:** UTILIZZARE LA CANNUCCIA INSTALLATA NELLA MACCHINA PER COLLEGARE IL DOSATORE LATO "FRECCIA USCITA" ALL'IMPIANTO DI RISCIACQUO DELLA LAVASTOVIGLIE NEL TRATTO COMPRESO FRA L'ELETTRIVALVOLA E IL BOILER. CON LA CANNUCCIA IN DOTAZIONE COLLEGARE IL DOSATORE LATO "FRECCIA ENTRATA" AL CONTENITORE DI BRILLANTANTE.

**FISSAGGIO MECCANICO:** UTILIZZARE IL DADO IN DOTAZIONE. N.B. IL DOSATORE PUO' AVERE QUALSIASI ORIENTAMENTO DI MONTAGGIO.

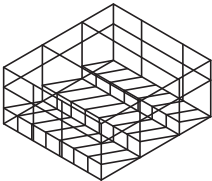
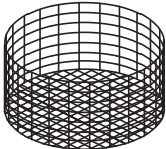
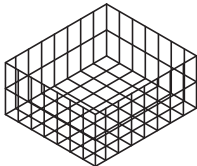
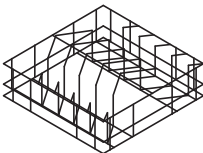
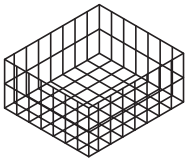
**INNESCO:** PROCEDERE NEL SEGUENTE MODO: SVITARE LA VITE DI REGOLAZIONE FINO ALL'ARRESTO, QUINDI SPINGERLA ALL'INTERNO PIU' VOLTE AFFINCHE' IL BRILLANTANTE ASPIRATO RIEMPIA ENTRAMBE LE CANNUCCE.

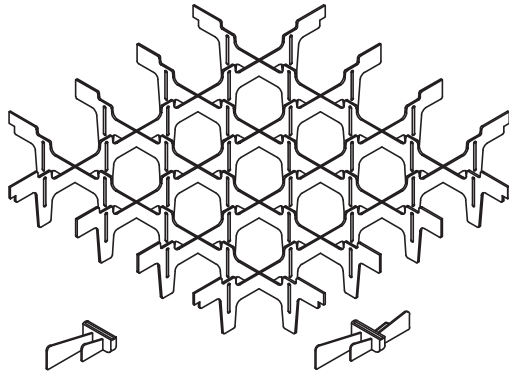
**REGOLAZIONE:** AD OGNI RISCIACQUO INIETTA UNA QUANTITA' DI BRILLANTANTE REGOLABILE DA 0 A 4cm cubi, EQUIVALENTE AD UNA LUNGHEZZA ASPIRATA DELLA CANNUCCIA DA 0 A 30cm. LA PORTATA NULLA SI HA AVVITANDO COMPLETAMENTE LA VITE DI REGOLAZIONE (SENSO ORARIO), MENTRE LA PORTATA MASSIMA SI OTTIENE CON LA VITE SVITATA DI CIRCA 13 GIRI (SENSO ANTIORARIO). PER OGNI GIRO DELLA VITE LA DOSE VARIA DI 2cm ASPIRATI IN CANNUCCIA (0.3cm cubi/GIRO).

EDIZ. 02/2013		CESTI DI SERIE		TAVOLA CESTISERIE
CODICE	DESCRIZIONE	CESTO	MODELLO APPARECCHIO	
<b>2461S</b>	CESTO QUADRO 350 x 350 x 150 mm IN POLIPROPILENE		COMPACT 20 AE/AP 35.21	
<b>630S</b>	CESTO QUADRO 380 x 380 x 150 mm IN POLIPROPILENE		GEMINI CF PROGRAM 25 CF AE/AP 38.25	
<b>2145S</b>	CESTO QUADRO 400 x 400 x 150 mm IN PLASTICA		ALISEO 422 AE/AP 40.29 AL 40.28 E ALISEO 40.28 E	
<b>2492S</b>	CESTO QUADRO 14 PIATTI 450 x 450 x 105 mm IN PLASTICA		AE/AP 45.30 AL 45.32 E ALISEO 45.32 E	
<b>3513</b>	CESTO QUADRO BICCHIERI 450 x 450 x 110 mm IN PLASTICA		AE/AP 45.30 AL 45.32 E ALISEO 45.32 E	
<b>2491S</b>	CESTO QUADRO 450 x 450 x 165 mm IN PLASTICA		ALISEO 450 AE/AP 45.30 AL 45.32 E ALISEO 45.32 E	
<b>237</b>	CESTO QUADRO 12/18 PIATTI 500 x 500 x 105mm IN PLASTICA		AE/AP 50.32 – AP 50.35 AE/AP 1000 AL 50.34 E – AL 50.40 E GL 1040 – GL 1240	
<b>239</b>	CESTO QUADRO PER POSATE ED UTENSILI 500 x 500 x 105mm IN PLASTICA		AE/AP 50.32 – AP 50.35 AE/AP 1000 AL 50.34 E – AL 50.40 E GL 1040 – GL 1240	
<b>5025</b>	CESTO QUADRO 550 x 550 x 110mm INOX		AP 55.40 AL 55.45 E/P	
<b>5120</b>	INSERTO PORTATEGLIE INOX		AP 55.40 AL 55.45 E/P	
<b>808</b>	CESTO QUADRO 18 PIATTI 550 x 550 x 130mm		AL 55.45 E	
<b>803</b>	CESTO QUADRO 550 x 550 x 130mm		AL 55.45 E	

EDIZ. 02/2013	CESTI OPTIONAL		TAVOLA CESTIOPT1
CODICE	DESCRIZIONE	CESTO	MODELLO APPARECCHIO
4065	CESTO BICCHIERI Ø 350x110 mm		AE/AP 35.21 (*)  * = CON INSERTO INOX
195	CESTO TONDO Ø 360x180 mm		PROGRAM 25 CR
4073	CESTO BICCHIERI Ø 380x130 mm		PROGRAM 25 CF (*) AE/AP 38.25 (*) GEMINI CF (*)  * = CON INSERTO INOX
63010	CESTO QUADRO CON ANGOLARI FONDO INCLINATO A 3 DIVISORI 380x380x175 mm		GEMINI CF PROGRAM 25 CF AE/AP 38.25
398	CESTO QUADRO CON ANGOLARI PER CALICI 380x380x200 mm		PROGRAM 25 CF AE/AP 38.25
493	CESTO 12 PIATTI 400x400x120 mm		ALISEO 422 AE/AP 40.29 ALISEO 40.28 E AL 40.28 E
2778	CESTO TONDO Ø 400x145 mm		ALISEO 422 (*) AE/AP 40.29 (*)  * = CON INSERTO INOX
377	CESTO QUADRO CON ANGOLARI 400x400x250 mm		ALISEO 422 AE/AP 40.29 ALISEO 40.28 E AL 40.28 E



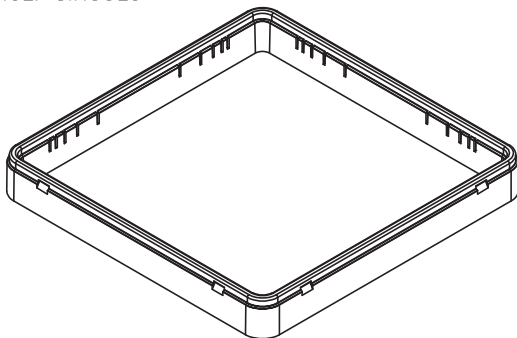
EDIZ. 02/2013	CESTI OPTIONAL		TAVOLA CESTIOPT3
CODICE	DESCRIZIONE	CESTO	MODELLO APPARECCHIO
6296	CESTO QUADRO CON ANGOLARI FONDO INCLINATO A 3 DIVISORI 400x400x150 mm		ALISEO 422 AE/AP 40.29 ALISEO 40.28 E AL 40.28 E
5780	CESTO BICCHIERI Ø 350x170 mm		AE/AP 35.21 (*)  (*) = CON INSERTO INOX
63011	CESTO QUADRO CON ANGOLARI 375x375x170 mm		PROGRAM 25 AE/AP 38.25
2492	CESTO QUADRO 14 PIATTI 450 x 450 x 105 mm		AE/AP 45.30 AL 45.32 E ALISEO 45.32 E
2491	CESTO QUADRO CON ANGOLARI 450 x 450 x 127 mm		ALISEO 450 AE/AP 45.30 AL 45.32 E ALISEO 45.32 E



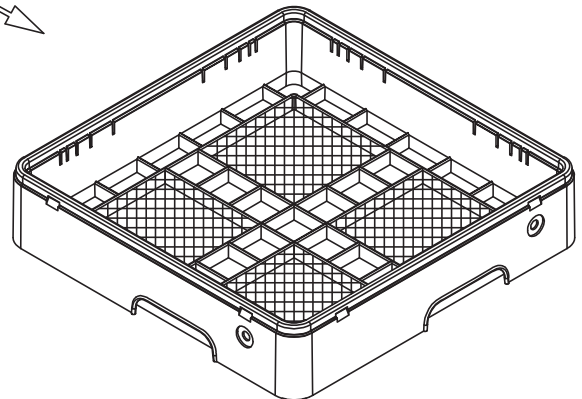
COD.10736  
INCL. SINGOLO

COD.10735  
INCL. DOPPIO

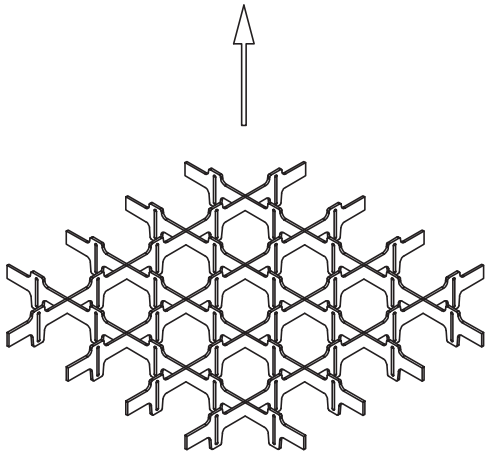
COD. 10326: SEPARATORE DA 9 BICCHIERI Ø148  
 COD. 1880: SEPARATORE DA 16 BICCHIERI Ø110  
 COD. 1881: SEPARATORE DA 25 BICCHIERI Ø87  
 COD. 1882: SEPARATORE DA 36 BICCHIERI Ø72  
 COD. 1883: SEPARATORE DA 49 BICCHIERI Ø60  
 COD. 1884: SEPARATORE CON INCLINATORE DA 16 BICCHIERI  
 COD. 1890: SEPARATORE CON INCLINATORE DA 25 BICCHIERI  
 COD. 1891: SEPARATORE CON INCLINATORE DA 36 BICCHIERI



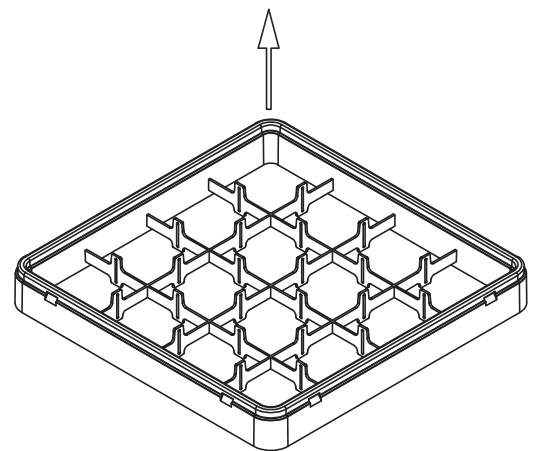
COD. 1879: TELAIO 50mm PER OGNI LIVELLO



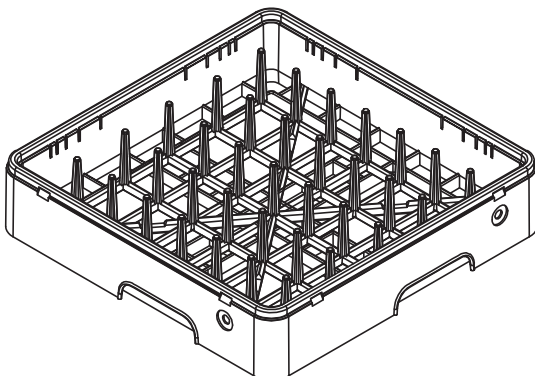
COD. 239: CESTO PER POSATE  
 COD. 240: CESTO PER TAZZE E BICCHIERI



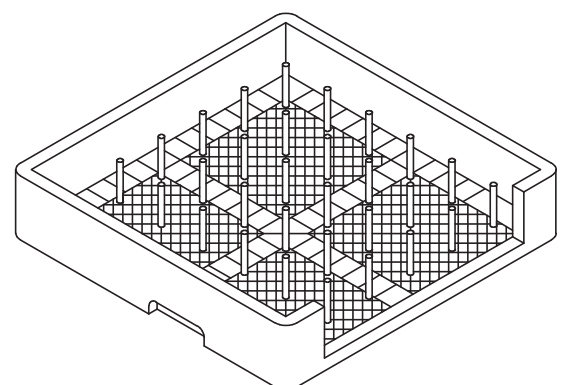
COD. 10308 SEPARATORE A 9 SCOMPARTI PER TELAIO 50mm  
 COD. 10309 SEPARATORE A 16 SCOMPARTI PER TELAIO 50mm  
 COD. 10310 SEPARATORE A 25 SCOMPARTI PER TELAIO 50mm  
 COD. 10311 SEPARATORE A 36 SCOMPARTI PER TELAIO 50mm  
 COD. 10312 SEPARATORE A 49 SCOMPARTI PER TELAIO 50mm



COD. 10313 TELAIO 50mm A 9 SCOMPARTI  
 COD. 10314 TELAIO 50mm A 16 SCOMPARTI  
 COD. 10315 TELAIO 50mm A 25 SCOMPARTI  
 COD. 10316 TELAIO 50mm A 36 SCOMPARTI  
 COD. 10317 TELAIO 50mm A 49 SCOMPARTI

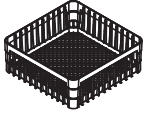
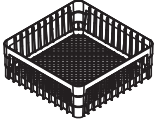

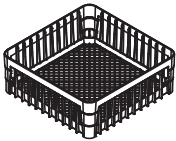
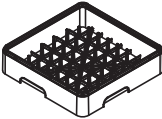
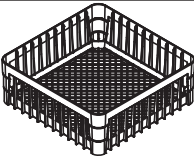
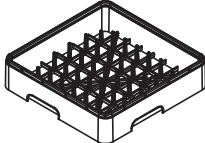
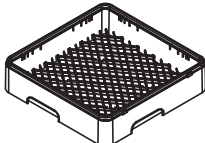





COD. 237: CESTO 18/12 PIATTI



COD. 238: CESTO PER VASSOI



EDIZ. 02/2013		CESTI IN PLASTICA		TAVOLA CESTIPLAST2
CODICE	DESCRIZIONE	CESTO	MODELLO APPARECCHIO	
<b>2461S</b>	CESTO QUADRO 350 x 350 x 150 mm SENZA ANGOLARI INTERNI		AE/AP 35.21 COMPACT 20	
<b>630S</b>	CESTO QUADRO 380 x 380 x 150 mm CON ANGOLARI INTERNI		AE/AP 38.25 GEMINI PROGRAM 25 CF	
<b>3295</b>	CESTO QUADRO 400 x 400 x 150 mm SENZA ANGOLARI INTERNI		AE/AP 40.29 AL 40.28E ALISEO 40.28E	
<b>2145S</b>	CESTO QUADRO 400 x 400 x 150 mm CON ANGOLARI INTERNI		AE/AP 40.29 AL 40.28E ALISEO 40.28E	
<b>493S</b>	CESTO QUADRO 400 x 400 x 110 PIATTI		AE/AP 40.29 AL 40.28E ALISEO 40.28E	
<b>2491S</b>	CESTO QUADRO 450 x 450 x 165 mm CON ANGOLARI INTERNI		AE/AP 45.30 AL 45.32 ALISEO 45.32	
<b>2492S</b>	CESTO QUADRO 450 x 450 x 105 PIATTI		AE/AP 45.30 AL 45.32 ALISEO 45.32	
<b>3513</b>	CESTO QUADRO 450 x 450 x 105 BICCHIERI		AE/AP 45.30 AL 45.32 ALISEO 45.32	
<b>3424</b>	CESTO TONDO D350 H160 mm		AE/AP 35.21 COMPACT 20	
<b>3512</b>	CESTO TONDO D380 H170 mm		AE/AP 38.25 GEMINI PROGRAM 25 CF	
<b>3497</b>	CESTO TONDO D400 H180 mm		AE/AP 40.29 AL 40.28E ALISEO 40.28E	

Seite	Kreditor Artikel Nr.	IT
001	00009747	PANN. SUPERIORE AL 40.28
001	00009762	PANN. SUPERIORE AL 40.28 RIBASSATO
001	00009748	PANN. POSTERIORE AL 40.28
001	00010808	TAPPO FORO ø10 DOSATORE DETERSIVO
001	00010724	PANN. LATERALE DX AL/ALISEO 40.28
001	00006902	SONDA TERM. DIGIT. SERIE AL
001	00011104	SCHEDA ELETTR. POTENZA SERIE AL NUOVA GENERAZIONE
001	00004350	SUPPORTO PER CIRCUITO STAMPATO
001	00011106	CAVO DI RETE DA 1mt
001	00002779	FILTRO ANTIDISTURBO 0,47MF
001	00011323	DISTANZIALE FILETTATO M3 SCHEDA ELETTRONICA
001	00011355	SCHEDA ELETTRICA
001	00004251	MORSETTIERA PA76 3X6mmq 32A T125
001	00035110	PRESSOSTATO LIVELLO 55/30 LAVAST.
001	00011105	DISPLAY COMANDI SERIE AL NUOVA GENERAZIONE
001	00011312	PANN. COM. SOLO LAM. AL/ALISEO 40.28
001	00011114	DISTANZIALE IN PLASTICA SCHEDA ELETTR. SERIE AL
001	00010706	MEMBRANA SERIE AL
001	00010523	PERNO PORTA SERIE AL
001	00006473	PARAGOCCE IN PLASTICA PER AL
001	00010552	ASSIEME PIASTRINA DX M8
001	00005814	VITE M8x20 INOX A2 DIN 933 TE
001	00010577	RONDELLA DI SICUREZZA
001	00005512	OR 114
001	00010717	ASS. PORTA AL/ALISEO 40.28
001	00010553	ASSIEME PIASTRINA SX M8
001	00013907	ASS. MAGNETE PORTA
001	00006492	GUARNIZ. AUTOAD. PROF.D BIANCA
001	00010726	PANN. SOTTOPORTA AL 40.28 BUGNA ARI + 90X30
001	00009759	SUPPORTO DOSAT.-TERM. AL 40.28
001	00001875	INSERTO IN PLASTICA PORTAPIATTINI 12 POSTI
001	00021455	CESTO PLASTICA mm.400x400x150H
001	00003415	DISTANZIALE BUSSOLA MOLLA PORTA
001	00009764	SUPP. ELETTROVALVOLA AL 40.28
001	00006642	INSERTO IN PLASTICA PER POSATE QUADRO
001	00002933	TUBETTO TENUTA GABBIA D'ARIA
001	00002927	RACCORDO ANTICONDENSA
001	00003536	DADO GABBIA D'ARIA
001	00002934	OR 4081
001	00003535	GABBIA D'ARIA IN POLIPROPILENE
001	00000391	FASCETTA BIFILARE 19.6x20.6
001	00000388	FASCETTA A FILO HLS/A14.8X15.9
001	00002329	TUBO EPDM NERO mm5x10
001	00003269	MOLLA PORTA AL 40.28/ALISEO 40.28
001	00010692	SPALLA PER SNODO MOLLA SERIE AL 40/45/50
001	00010524	PERNO PER FISSAGGIO MOLLA SERIE AL
001	00010546	PIASTRINA SUPERIORE PER MOLLA
001	00010715	PIASTRINA PER MOLLA AL 40-45-50
001	00006662	PIEDINO REGOLABILE ESAG. D.27
001	00010716	BASAMENTO AL 40.28
001	00003410	VITE M10x16 INOX A2 ISO 7380 TCBEI
001	00010556	PIASTRA ESTERNA DX SERIE AL
001	00000093	OR 121
001	00006493	GUARNIZ. AUTOAD. PROF.D NERA
001	00010526	DADO ESAGONALE 20 CON ECCENTRICO
001	00004066	TERMOSTATO BIMETALLICO R.M. 95oC
001	00010576	OR 2037
001	00010557	PIASTRA ESTERNA SX SERIE AL
001	00011029	SUPP. MICRO MAGNETICO SERIE AL
001	00010725	PANN. LATERALE SX AL/ALISEO 40.28
001	00010558	MICROINT. MAGN. DI PROSS.TA' NO
001	00010720	ASS. CARROZZ. AL 40.28
001	00006143	GUARNIZ. AUTOAD. X LABIRINTO mm15x4
001	00005140	TELERUTTORE 230V 50-60Hz
002	00000139	TUBO CARICO MM1500 C/CURVA
002	00002188	TUBO SCARICO øint 28 x 2000mm
002	00001555	CAVO ALIMENTAZIONE 3X2.5X3500
002	00000612	FERMACAVO
002	00014132	ASS. TROPPOPIENO AL 40.28

Seite	Kreditor Artikel Nr.	IT
002	00009754	ASS. FILTRO AL 45.32/40.28
002	00013331	ASS. CROCERA LAV. RIS. PIATTI AL 40.28 - AC 26
002	00000203	DADO PILETTA NYLON
002	00002480	MANICOTTO TUBO LAV. PROJECT
002	00003236	RAMPA LAVAGGIO AL 40.28
002	00001633	OR 147
002	00004671	RONDELLA D'APPOGGIO DIS.1647
002	00001173	RONDELLA TEFLON 16X10X2mm
002	00006104	TUBO GOMMA 11,5 X 19 AIR WATER/10
002	00003515	CONCHIGLIA SUP. GRIGIO C/INS. M12x1
002	00012208	FLANGIA A BOCCAGLIO IN TECNOPRENE
002	00002153	FULCRO INOX CROCIERA
002	00004374	VITE GODRONATA VER.OT DIS.406
002	00002808	ANELLO PTFE X DISTRIB. 2RP(1955)
002	00012159	COPERCHIO INOX PER 4RP
002	00012158	COPERCHIO IN PLASTICA PER 4RP
002	00013332	GRUPPO CENTRALE CROCIERA
002	00005152	ASS. DISTRIB. 3 VIE C/TUBI AL 40.28 - ALISEO 40/45
002	00004359	UGELLO RISCIAQUO OTTONE CROMATO
002	00002531	OR 106
002	00002502	TAPPO GIRELLO RISCIAQUO
002	00013334	TUBO SPEZZONE RISCIAQUO SX
002	00000093	OR 121
002	00002650	TAPPO PLASTICA BRACCI LAVAGGIO ø25
002	00002654	MOLLA AD ARCHETTO BRACCIO LAVAGGIO ø25
002	00012157	4RP IN PLASTICA PER ASS. CROCIERA
002	00013335	TUBO SPEZZONE RISCIAQUO DX
002	00009935	ASS. COPRITIRANTE AL 40.28/45.32
002	00002149	CONCHIGLIA INFERIORE
002	00000025	OR 128
002	00003250	FASCIA COIBENTAZIONE BOILER 3.8L
002	00002683	ASS. TIRANTE INF. AL 45.32
002	00003258	MANICOTTO MANDATA AL 40.28
002	00002802	CORPO VALVOLA ANTIRIFLUSSO DIS.1251
002	00003086	GUARNIZIONE GOMMA d27xd40x1.5mm
002	00002450	SERRATUBO DIS.506
002	00002503	PRESA DI PRESSIONE
002	00000057	OR PER FLANGIA
002	00004913	TERMOSTATO BIMETALLICO R.M.100o
002	00009734	ASS. BOILER 3.8L AL 40.28
002	00001384	FASCETTA AUTOBLOC. 9X780
002	00002114	RESISTENZA 230V 2000W
002	00000697	OR 112
002	00000267	DADO M10 X 1 OTTONE
002	00001323	RESISTENZA 220V 2500W C/FLANGIA BOILER A 3 FORI
002	00000135	TUBO RILSAN MM.4 X 6 PA12
002	00000060	DOSATORE BRILLANTANTE A PRESSIONE DI RETE (60)
002	00000394	ELETTROVALVOLA SING. 90o 230V
002	00000144	SFERA 5/8' PTFE
002	00000123	OR 115
002	00002803	GHIERA VALVOLA ANTIRIFLUSSO
002	00000486	COPERCHIO VALVOLA ANTIRIFLUSSO
002	00000403	CAPPUCCIO PER CONDENSATORE 5 MICROF
002	00003259	POMPA 0.50HP V230M 50Hz AL 40.28/45.32 MAGGIORATA
002	00000234	CONDENSATORE 12.5 æF CON CODOLO
002	00002373	RACCORDO ASPIRAZIONE
002	00002374	OR 6275
002	00002362	GHIERA RACCORDO ASPIRAZIONE
003	00002144	INSERTO PORTACAUCI (DAL CESTO 380X380)
003	00002252	INSERTO PORTABICCHIERI INCLINATO
003	0B009910	CESTO PORTAOGGETTI CON COPERCHIO
003	0B009903	PORTA SACCHETTI CREMA INOX
003	00001206	KIT DOSATORE ELETTRICO PER DETERSIVO LIQUIDO 1.5 Lt/h
003	00004880	KIT DOSATORE ELETTRICO PER DETERSIVO LIQUIDO 3 Lt/h
003	00006223	KIT DOSATORE ELETTRONICO REGOLABILE PER DETERSIVO LIQUIDO 0:3 Lt/h
003	00006449	DOSATORE ELETTRONICO REGOLABILE PER BRILLANTANTE LIQUIDO 0:0.4 Lt/h
003	0B005942	DOCCIONE COMPLETO
003	00000379	POMPA DI SCARICO
003	0B005941	PATTUMIERA CON RUOTE ø=400mm H=465mm CAPIENZA=58 Lt

Seite	Kredtor Artikel Nr.	IT
003	00000380	POMPA SUPPLEMENTARE
003	0B005961	DEPURATORE 8 Lt.
003	0B005962	DEPURATORE 12 Lt.
003	0B005960	DEPURATORE 16 Lt.
003	0B005964	DEPURATORE 20 Lt.
003	00001877	INCUNATORE PER CESTI IN PLASTICA DA mm. 400X400
004	00000060	DOSATORE BRILLANTANTE A PRESSIONE DI RETE (60)
004	00000634	VALVOLA X DOSATORE
004	00001136	OR 3056
004	00006065	SFERA 3/8' IN DELRIN
004	00002245	MOLLA INOX CONICA
004	00002246	GUARNIZIONE OR 2025 X DOSAT.BRILL.
004	00002450	SERRATUBO DIS.506
004	00002453	TAPPO VALVOLA DOSAT. ARISTARCO
004	00002504	DISTANZ. DOSAT. ARISTARCO DIS.546
004	00002560	SEDE VALVOLA A LABBRO PER DOS.
005	00021455	CESTO PLASTICA mm.400x400x150H
006	00000493	CESTO 12 PIATTI MM400X400X120
006	00000377	CESTO MM400X400X250 C/ANG.
007	00006296	CESTO RETE MM400x400x150
008	00010736	INCLINATORE SINGOLO PER SEPARATORI
008	00010735	INCLINATORE DOPPIO PER SEPARATORI
008	00010326	SEPARATORE DA 9 BICCHIERI 148/9
008	00001880	SEPARATORE DA 16 BICCHIERI 110/16
008	00001881	SEPARATORE DA 25 BICCHIERI 87/25
008	00001882	SEPARATORE DA 36 BICCHIERI 72/36
008	00001883	SEPARATORE DA 49 BICCHIERI 60/49
008	00001884	SEPARATORE CON INCUNATORE DA 16 BICCHIERI
008	00001890	SEPARATORE CON INCUNATORE DA 25 BICCHIERI
008	00001891	SEPARATORE CON INCUNATORE DA 36 BICCHIERI
008	00001879	TELAIO PLASTICA AUMENTO H 50MM
008	00000239	CESTO PLASTICA RETE PER POSATE/UTEN
008	00000240	CESTO PLASTICA PER TAZZE/BICCHIERI
008	00010308	SEPARATORE A 9 SCOMPARTI PER TELAIO
008	00010309	SEPARATORE A 16 SCOMPARTI PER TELAI
008	00010310	SEPARATORE A 25 SCOMPARTI PER TELAI
008	00010311	SEPARATORE A 36 SCOMPARTI PER TELAI
008	00010312	SEPARATORE A 49 SCOMPARTI PER TELAI
008	00010313	TELAIO 50mm A 9 SCOMPARTI
008	00010314	TELAIO 50mm A 16 SCOMPARTI
008	00010315	TELAIO 50mm A 25 SCOMPARTI
008	00010316	TELAIO 50mm A 36 SCOMPARTI
008	00010317	TELAIO 50mm A 49 SCOMPARTI
008	00000237	CESTO PLASTICA 18 PIATTI PIANI/12
008	00000238	CESTO PLASTICA 8 VASSOI
009	00003295	CESTO QUADRO 400 x 400 x 150 mm SENZA ANGOLARI INTERNI
009	00021455	CESTO PLASTICA mm.400x400x150H
009	00004935	CESTO PLASTICA MM400X400X110 - PIATTI (9 F-11 L)
009	00003497	CESTO d.400mm x h180mm PLASTICA