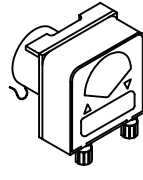
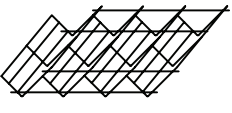
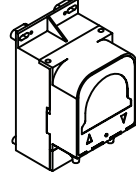
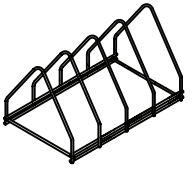
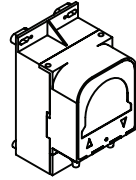
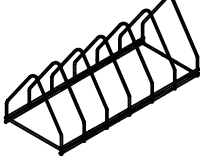
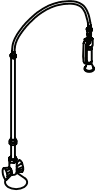
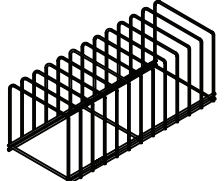

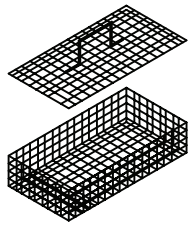
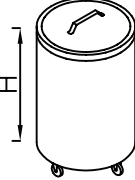
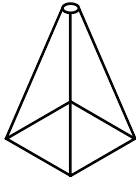
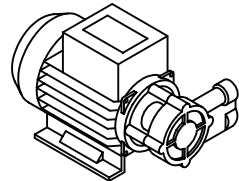

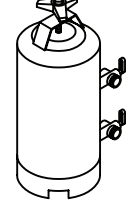
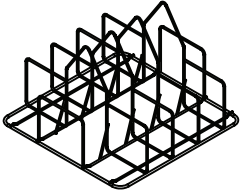

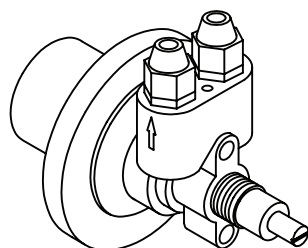
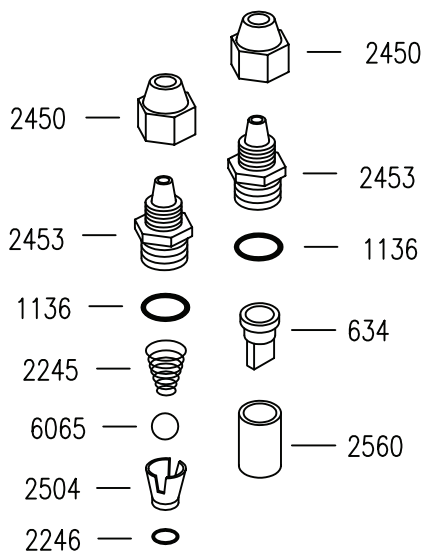
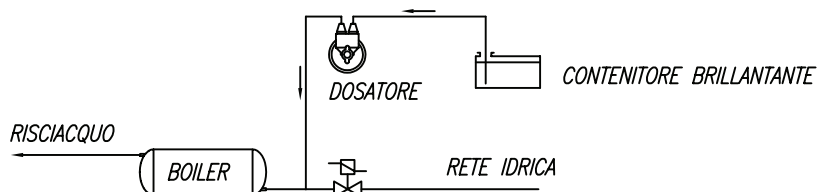
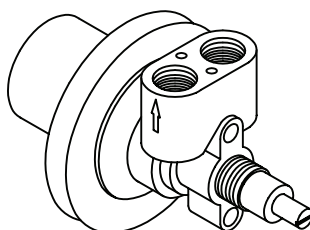
	<i>INSERTO PORTACALICI (DAL CESTO 380X380)</i>	CODICE		KIT DOSATORE ELETTRICO PER DETERSIVO LIQUIDO 1.5 Lt/h	CODICE
		00002144		KIT DOSATORE ELETTRICO PER DETERSIVO LIQUIDO 3 Lt/h	00004880
	<i>INSERTO PORTABICCHIERI INCLINATO</i>	CODICE		KIT DOSATORE ELETTRONICO REGOLABILE PER DETERSIVO LIQUIDO 0÷3 Lt/h	CODICE
		00002252			00006223
	<i>SUPPORTO INOX PORTATEGLIE 4 DIVISORI</i>  <i>Lavapentole LP 55-65 Lavapentole LP 55-80</i>	CODICE		DOSATORE ELETTRONICO REGOLABILE PER BRILLANTANTE LIQUIDO 0÷0.4 Lt/h	CODICE
		0B005970			00006449
	<i>SUPPORTO INOX PORTATEGLIE 6 DIVISORI</i>  <i>Lavapentole LP 65-65 Lavapentole LP 125-80</i>	CODICE		DOCCIONE COMPLETO	CODICE
		0B005971			0B005942
	<i>SUPPORTO INOX PORTATEGLIE 12 DIVISORI</i>  <i>Lavapentole LP 65-65 Lavapentole LP 125-80</i>	CODICE		POMPA DI SCARICO	CODICE
		0B005972			00000379
	<i>CESTO PORTAOGGETTI CON COPERCHIO</i>	CODICE		PATTUMIERA CON RUOTE Ø=400mm H=465mm CAPIENZA=58 Lt.	CODICE
		0B009910			0B005941
	<i>PORTA SACCHETTI CREMA INOX</i>	CODICE		POMPA SUPPLEMENTARE	CODICE
		0B009903			00000380
	<i>GRIGLIA BASE DI SUPPORTO</i>  <i>Lavapentole LP 55-65 Lavapentole LP 55-80</i>	CODICE		DEPURATORE	CODICE
		0B006308		8 Lt.	0B005961
				12 Lt.	0B005962
				16 Lt.	0B005963
20 Lt.	0B005964				
	<i>INSERTO CON INCLINATORE</i>  <i>Serie LP</i>	CODICE		INCLINATORE PER CESTI IN PLASTICA DA mm. 400X400	CODICE
		0B006309			00001877

**DOSATRON**

60



634 VALVOLA A LABBRO  
 1136 OR 3056  
 6065 SFERA 3/8"  
 2245 MOLLA CONICA INOX  
 2246 OR 2025  
 2450 SERRATUBO  
 2453 TAPPO VALVOLA  
 2504 DISTANZIATORE  
 2560 SEDE VALVOLA A LABBRO



SCHEMA DI COLLEGAMENTO

**DOSATORE BRILLANTANTE "DOSATRON"****CARATTERISTICHE TECNICHE**

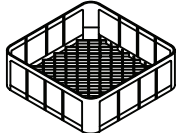
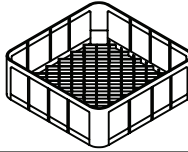
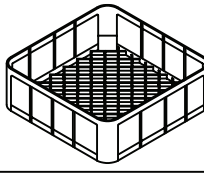
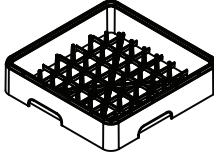
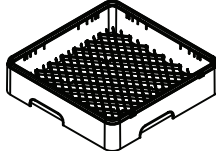
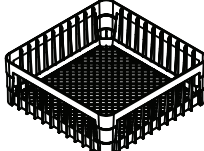
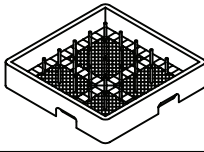
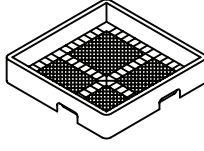
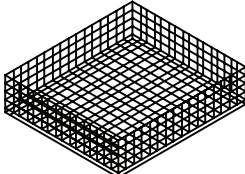
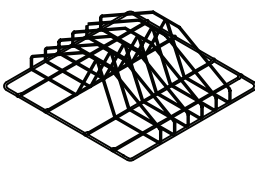
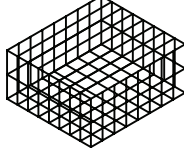
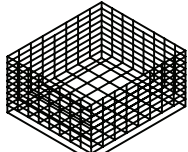
**FUNZIONAMENTO:** UTILIZZA LA PRESSIONE DI RISCIACQUO DELLA MACCHINA.

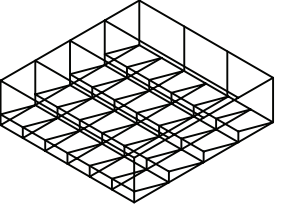
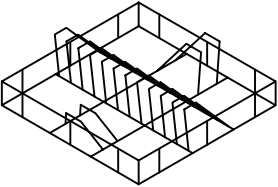
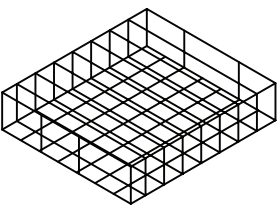
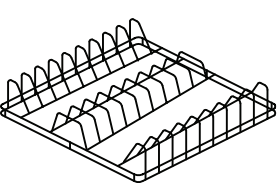
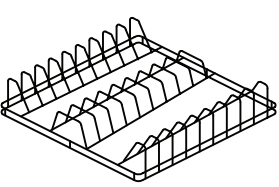
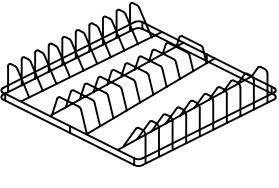
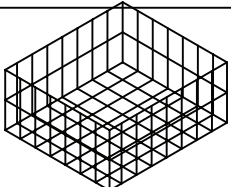
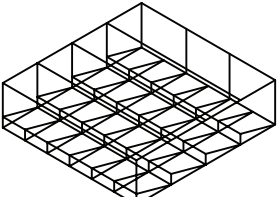
**COLLEGAMENTO IDRICO:** UTILIZZARE LA CANNUCCIA INSTALLATA NELLA MACCHINA PER COLLEGARE IL DOSATORE LATO "FRECCIA USCITA" ALL'IMPIANTO DI RISCIACQUO DELLA LAVASTOVIGLIE NEL TRATTO COMPRESO FRA L'ELETTROVALVOLA E IL BOILER. CON LA CANNUCCIA IN DOTAZIONE COLLEGARE IL DOSATORE LATO "FRECCIA ENTRATA" AL CONTENITORE DI BRILLANTANTE.

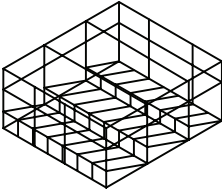
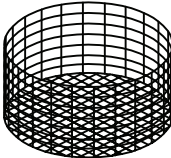
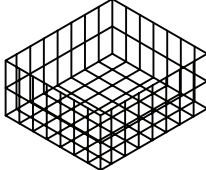
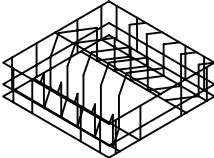
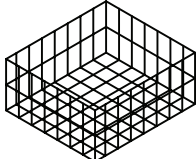
**FISSAGGIO MECCANICO:** UTILIZZARE IL DADO IN DOTAZIONE. N.B. IL DOSATORE PUO' AVERE QUALSIASI ORIENTAMENTO DI MONTAGGIO.

**INNESCO:** PROCEDERE NEL SEGUENTE MODO: SVITARE LA VITE DI REGOLAZIONE FINO ALL'ARRESTO, QUINDI SPINGERLA ALL'INTERNO PIU' VOLTE AFFINCHÉ IL BRILLANTANTE ASPIRATO RIEMPIA ENTRAMBE LE CANNUCCE.

**REGOLAZIONE:** AD OGNI RISCIACQUO INIETTA UNA QUANTITA' DI BRILLANTANTE REGOLABILE DA 0 A 4cm cubi, EQUIVALENTE AD UNA LUNGHEZZA ASPIRATA DELLA CANNUCCIA DA 0 A 30cm. LA PORTATA NULLA SI HA AVVITANDO COMPLETAMENTE LA VITE DI REGOLAZIONE (SENSO ORARIO), MENTRE LA PORTATA MASSIMA SI OTTIENE CON LA VITE SVITATA DI CIRCA 13 GIRI (SENSO ANTIORARIO). PER OGNI GIRO DELLA VITE LA DOSE VARIA DI 2cm ASPIRATI IN CANNUCCIA (0.3cm cubi/GIRO).


CODICE	DESCRIZIONE	CESTO	MODELLO APPARECCHIO
2461S	CESTO QUADRO 350 x 350 x 150 mm IN POLIPROPILENE		COMPACT 20 AE/AP 35.21
630S	CESTO QUADRO 380 x 380 x 150 mm IN POLIPROPILENE		GEMINI CF PROGRAM 25 CF AE/AP 38.25
2145S	CESTO QUADRO 400 x 400 x 150 mm IN PLASTICA		ALISEO 422 AE/AP 40.29 AL 40.28 E ALISEO 40.28 E
2492S	CESTO QUADRO 14 PIATTI 450 x 450 x 105 mm IN PLASTICA		AE/AP 45.30 AL 45.32 E ALISEO 45.32 E
3513	CESTO QUADRO BICCHIERI 450 x 450 x 110 mm IN PLASTICA		AE/AP 45.30 AL 45.32 E ALISEO 45.32 E
2491S	CESTO QUADRO 450 x 450 x 165 mm IN PLASTICA		ALISEO 450 AE/AP 45.30 AL 45.32 E ALISEO 45.32 E
237	CESTO QUADRO 12/18 PIATTI 500 x 500 x 105mm IN PLASTICA		AE/AP 50.32 - AP 50.35 AE/AP 1000 AL 50.34 E - AL 50.40 E GL 1040 - GL 1240
239	CESTO QUADRO PER POSATE ED UTENSILI 500 x 500 x 105mm IN PLASTICA		AE/AP 50.32 - AP 50.35 AE/AP 1000 AL 50.34 E - AL 50.40 E GL 1040 - GL 1240
5025	CESTO QUADRO 550 x 550 x 110mm INOX		AP 55.40 AL 55.45 E/P
5120	INSERTO PORTATEGLIE INOX		AP 55.40 AL 55.45 E/P
808	CESTO QUADRO 18 PIATTI 550 x 550 x 130mm		AL 55.45 E
803	CESTO QUADRO 550 x 550 x 130mm		AL 55.45 E

CODICE	DESCRIZIONE	CESTO	MODELLO APPARECCHIO
376	CESTO QUADRO CON ANGOLARI FONDO INCLINATO A 4 DIVISORI 450x450x175 mm		AE/AP 45.30 AL 45.32 E
642	CESTO 12 PIATTI 500x500x120 mm		AL 50.34 E AL 50.40 E GL 1040/1240 AE/AP 50.32 AE/AP 1000
2559	CESTO QUADRO A 3 PIANI 8 DIVISORI 500x500x100 mm		AL 50.34 E AE/AP 50.32
2401	CESTO 18 PIATTI 500x500x100 mm		AL 50.40 E
183	CESTO 20 PIATTI 500x500x100 mm		GL 1040 AE/AP 1000
184	CESTO 24 PIATTI 500x500x100 mm		GL 1240
181	CESTO QUADRO CON ANGOLARI 500x500x110 mm		AL 50.34 E AL 50.40 E GL 1040/1240 AE/AP 1000 AE/AP 50.32
18110	CESTO QUADRO CON ANGOLARI FONDO INCLINATO A 5 DIVISORI 500x500x100 mm		AL 50.34 E AL 50.40 E GL 1040/1240 AE/AP 1000 AE/AP 50.32

CODICE	DESCRIZIONE	CESTO	MODELLO APPARECCHIO
6296	CESTO QUADRO CON ANGOLARI FONDO INCLINATO A 3 DIVISORI 400x400x150 mm		ALISEO 422 AE/AP 40.29 ALISEO 40.28 E AL 40.28 E
5780	CESTO BICCHIERI Ø 350x170 mm		AE/AP 35.21 (*) (*) = CON INSERTO INOX
63011	CESTO QUADRO CON ANGOLARI 375x375x170 mm		PROGRAM 25 AE/AP 38.25
2492	CESTO QUADRO 14 PIATTI 450 x 450 x 105 mm		AE/AP 45.30 AL 45.32 E ALISEO 45.32 E
2491	CESTO QUADRO CON ANGOLARI 450 x 450 x 127 mm		ALISEO 450 AE/AP 45.30 AL 45.32 E ALISEO 45.32 E

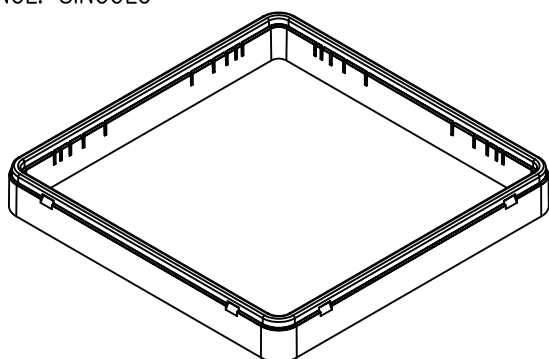


- COD. 10326: SEPARATORE DA 9 BICCHIERI  $\phi$ 148  
 COD. 1880: SEPARATORE DA 16 BICCHIERI  $\phi$ 110  
 COD. 1881: SEPARATORE DA 25 BICCHIERI  $\phi$ 87  
 COD. 1882: SEPARATORE DA 36 BICCHIERI  $\phi$ 72  
 COD. 1883: SEPARATORE DA 49 BICCHIERI  $\phi$ 60  
 COD. 1884: SEPARATORE CON INCLINATORE DA 16 BICCHIERI  
 COD. 1890: SEPARATORE CON INCLINATORE DA 25 BICCHIERI  
 COD. 1891: SEPARATORE CON INCLINATORE DA 36 BICCHIERI

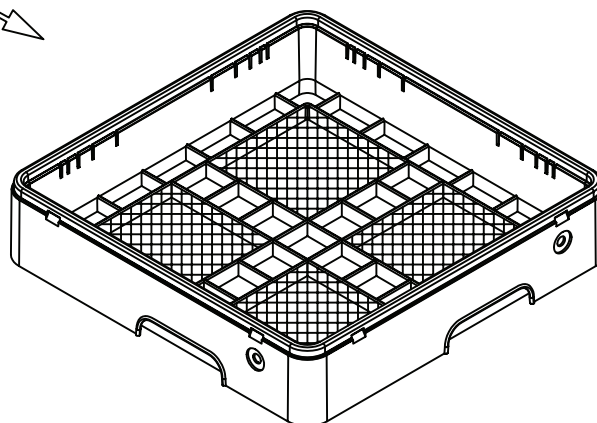


COD.10736  
INCL. SINGOLO

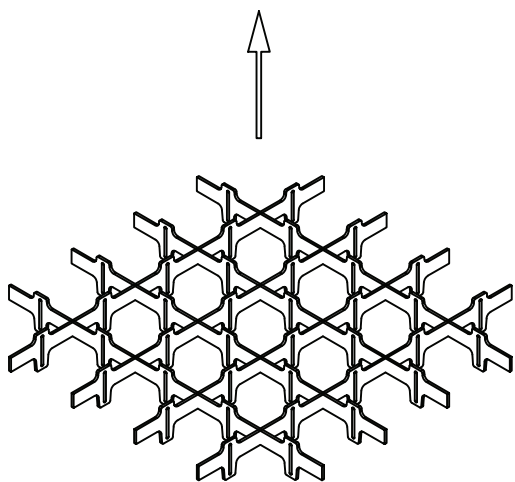
COD.10735  
INCL. DOPPIO



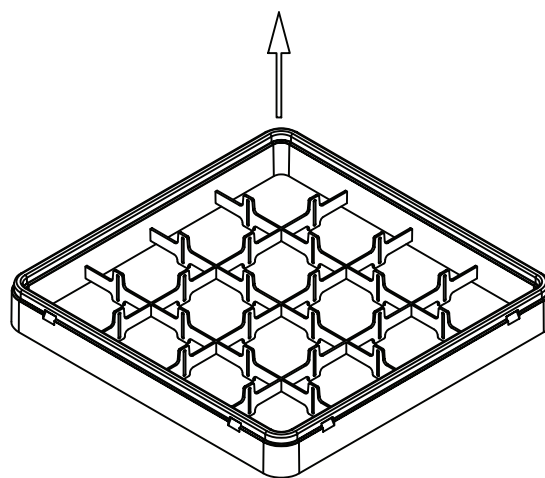
COD. 1879: TELAIO 50mm PER OGNI LIVELLO



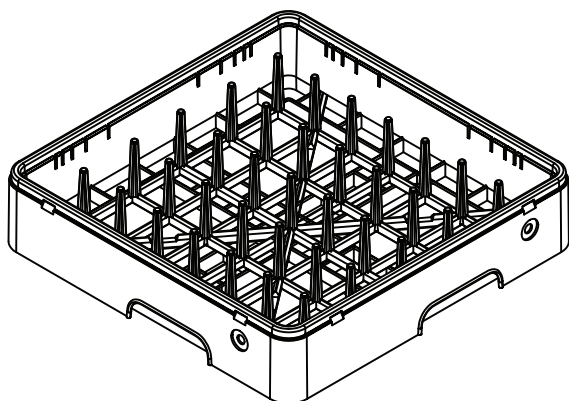
COD. 239: CESTO PER POSATE  
COD. 240: CESTO PER TAZZE E BICCHIERI



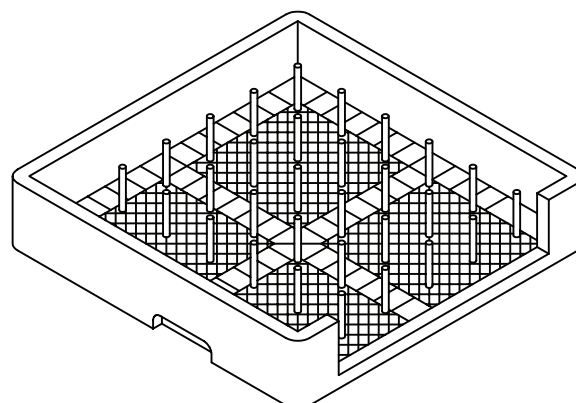
- COD. 10308 SEPARATORE A 9 SCOMPARTI PER TELAIO 50mm  
 COD. 10309 SEPARATORE A 16 SCOMPARTI PER TELAIO 50mm  
 COD. 10310 SEPARATORE A 25 SCOMPARTI PER TELAIO 50mm  
 COD. 10311 SEPARATORE A 36 SCOMPARTI PER TELAIO 50mm  
 COD. 10312 SEPARATORE A 49 SCOMPARTI PER TELAIO 50mm



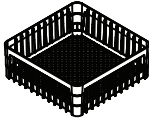
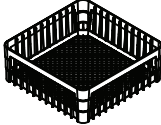
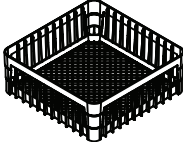
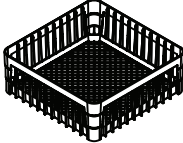
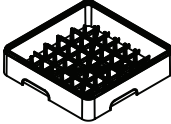
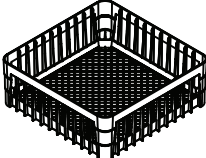
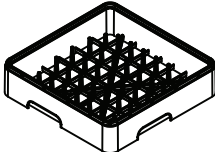
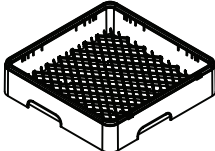



- COD. 10313 TELAIO 50mm A 9 SCOMPARTI  
 COD. 10314 TELAIO 50mm A 16 SCOMPARTI  
 COD. 10315 TELAIO 50mm A 25 SCOMPARTI  
 COD. 10316 TELAIO 50mm A 36 SCOMPARTI  
 COD. 10317 TELAIO 50mm A 49 SCOMPARTI



COD. 237: CESTO 18/12 PIATTI



COD. 238: CESTO PER VASSOI

CODICE	DESCRIZIONE	CESTO	MODELLO APPARECCHIO
2461S	CESTO QUADRO 350 x 350 x 150 mm SENZA ANGOLARI INTERNI		AE/AP 35.21 COMPACT 20
630S	CESTO QUADRO 380 x 380 x 150 mm CON ANGOLARI INTERNI		AE/AP 38.25 GEMINI PROGRAM 25 CF
3295	CESTO QUADRO 400 x 400 x 150 mm SENZA ANGOLARI INTERNI		AE/AP 40.29 AL 40.28E ALISEO 40.28E
2145S	CESTO QUADRO 400 x 400 x 150 mm CON ANGOLARI INTERNI		AE/AP 40.29 AL 40.28E ALISEO 40.28E
493S	CESTO QUADRO 400 x 400 x 110 PIATTI		AE/AP 40.29 AL 40.28E ALISEO 40.28E
2491S	CESTO QUADRO 450 x 450 x 165 mm CON ANGOLARI INTERNI		AE/AP 45.30 AL 45.32 ALISEO 45.32
2492S	CESTO QUADRO 450 x 450 x 105 PIATTI		AE/AP 45.30 AL 45.32 ALISEO 45.32
3513	CESTO QUADRO 450 x 450 x 105 BICCHIERI		AE/AP 45.30 AL 45.32 ALISEO 45.32
3424	CESTO TONDO D350 H160 mm		AE/AP 35.21 COMPACT 20
3512	CESTO TONDO D380 H170 mm		AE/AP 38.25 GEMINI PROGRAM 25 CF
3497	CESTO TONDO D400 H180 mm		AE/AP 40.29 AL 40.28E ALISEO 40.28E

Seite	Kreditor Artikel Nr.	IT
001	00010846	TIMER ELETTRONICO 3T
001	00006126	PULSANTE CON LAMPADA ROSSA
001	00009341	PANN. POSTERIORE AP 45.30 D.A
001	00009295	ASS. CAPPOTTINA AP 45.30 D.A.
001	00003528	MICRO COMPLETO AE35
001	00010293	GUARNIZIONE PER MICRO
001	00010273	DADO M10x0.75 OTTONE PER MICRO
001	00002194	ASS. CRICCO PORTA
001	00000093	OR 121
001	00000897	DADO INFERIORE BLOCCAGGIO
001	00005576	TERMOMETRO C/SONDA L=2mt
001	00002779	FILTRO ANTIDISTURBO 0,47MF
001	00004350	SUPPORTO PER CIRCUITO STAMPATO
001	00005140	TELERUTTORE 230V 50-60Hz
001	00004251	MORSETTIERA PA76 3X6mmq 32A T125
001	00035110	PRESSOSTATO LIVELLO 55/30 LAVAST.
001	00010540	PANN. COM. AP 45.30 AP SERIES
001	00004092	ASS. LAMPADA CON GEMMA NEUTRA 230V
001	00010535	SCHEDA ELETTRICA AP/AE 45.30 -AP/AE 50.32 -AE 1000
001	00004091	ASS. LAMPADA CON GEMMA VERDE 230V
001	00004042	ASS. INTERRUTTORE CM - NA
001	00004090	ASS. LAMPADA CON GEMMA ARANCIO 230V
001	00004043	ASS. PULSANTE AVVIO CICLO
001	00010467	MEMBRANA AD. AP 45-50-55 AP 1000
001	00006143	GUARNIZ. AUTOAD. X LABIRINTO mm15x4
001	00004744	ASS. TIRANTE PORTA DX/SX SERIE AP/AE
001	00011498	ASS. CERNIERA PORTA DX AP/AE - FINITO
001	00010294	GUARNIZIONE LATERALE CERNIERA SERIE AE
001	00003164	DADO BLOCCA PIASTRINA A35-A40-A50
001	00003165	TESTINA PERNO A40-A50 DIS.1322
001	00000359	TERMOSTATO DA 0 A 90° PER LAV.
001	00010349	PANN. SOTTOPORTA AP/AE 45.30 BUGNA ARI + 90X30
001	00010347	SLITTA INTERNA DX - SX AP/AE 45.30
001	00004084	SPUGNA ADESIVA mm20x2
001	00010799	ASS. PORTA AP 45.30 - PER CARROZZERIA UNIFICATA
001	00024925	CESTO PLASTICA MM450X450X106 - 14 PIATTI
001	00001875	INSERTO IN PLASTICA PORTAPIATTINI 12 POSTI
001	00011499	ASS. CERNIERA PORTA SX AP/AE - FINITO
001	00006662	PIEDINO REGOLABILE ESAG. D.27
001	00003513	CESTO PLASTICA MM450x450x106
001	00006642	INSERTO IN PLASTICA PER POSATE QUADRO
001	00002919	GUIDA TIRANTE
001	00010471	FRANGIFLUTTI INT. VASCA DX AP/AE 35/38/40/45
001	00010472	FRANGIFLUTTI INT. VASCA SX AP/AE 35/38/40/45
001	00000205	FISSACAVO OBO C/DADO ART106/16 PG16
001	00010808	TAPPO FORO ø10 DOSATORE DETERSIVO
001	00011121	ASS. CARROZZ. AP 45.30 D.A. MF
001	00006104	TUBO GOMMA 11,5 X 19 AIR WATER/10
001	00002802	CORPO VALVOLA ANTIRIFLUSSO DIS.1251
001	00000144	SFERA 5/8' PTFE
001	00000123	OR 115
001	00002803	GHIERA VALVOLA ANTIRIFLUSSO
001	00000486	COPERCHIO VALVOLA ANTIRIFLUSSO
001	00010940	TIMER ELETTRONICO 1 TEMPO - MOD. NOALIA
002	00002329	TUBO EPDM NERO mm5x10
002	00000388	FASCETTA A FILO HLS/A14.8X15.9
002	00002933	TUBETTO TENUTA GABBIA D'ARIA
002	00002927	RACCORDO ANTICONDENSA
002	00000253	TUBO CARICO MM1500 S/CURVA
002	00002188	TUBO SCARICO øint 28 x 2000mm
002	00001555	CAVO ALIMENTAZIONE 3X2.5X3500
002	00003515	CONCHIGLIA SUP. GRIGIO C/INS. M12x1
002	00002480	MANICOTTO TUBO LAV. PROJECT
002	00001633	OR 147
002	00002763	ASS. FLANGIA BOCCAGLIO INOX
002	00002733	DISTANZ. FULCRO INOX
002	00002153	FULCRO INOX CROCIERA
002	00001173	RONDELLA TEFLON 16X10X2mm
002	00004162	ASS. CROCERA AP/PASSPORT 45.30 - C/FORO LASERATI

Seite	Kreditor Artikel Nr.	IT
002	00006828	RAMPA LAVAGGIO AP 45.30 D.A.
002	00006104	TUBO GOMMA 11,5 X 19 AIR WATER/10
002	00001954	DISTRIBUTORE 4RP DIS.1217
002	00002808	ANELLO PTFE X DISTRIB. 2RP(1955)
002	00004374	VITE GODRONATA VER.OT DIS.406
002	00004001	TUBO SPEZZONE LAVAGGIO A 45.30
002	00004120	DISTRIBUTORE A 3 VIE PLASTICA
002	00004359	UGELLO RISCIAQUO OTTONE CROMATO
002	00004003	TUBO SPEZZONE SX RISCIAQUO A 45.30
002	00004671	RONDELLA D'APPOGGIO DIS.1647
002	00003535	GABBIA D'ARIA IN POLIPROPILENE
002	00000093	OR 121
002	00002650	TAPPO PLASTICA BRACCI LAVAGGIO ø25
002	00002654	MOLLA AD ARCHETTO BRACCIO LAVAGGIO ø25
002	00002502	TAPPO GIRELLO RISCIAQUO
002	00002531	OR 106
002	00004673	CILINDRO COPRITIRANTE PLASTICA AP 45.30
002	00002154	TIRANTE INOX A45 DIS.448
002	00000025	OR 128
002	00002149	CONCHIGLIA INFERIORE
002	00005356	ASS. TIRANTE INF. A45 PROJECT/28
002	00000086	FASCIA COIBENTAZIONE BOILER 5L
002	00002995	ASS. BOILER 5L
002	00000057	OR PER FLANGIA
002	00010620	RACCORDO AD ANGOLO INF C/INS. M13x1 COL. NERO
002	00004721	ASS. FILTRO INOX X LAVAST./LAVAB.
002	00002901	GHIERA BLOCCAFILTRO PILETTA
002	00000043	FILTRO INOX X LAVASTOVIGLIE
002	00002904	RONDELLA INOX D.10XD.20
002	00000113	ANELLO 9mm AISI 420 S/S DIN 471
002	00004722	ASS. FILTRO INOX X LAVABICCHIERI
002	00000114	FILTRO INOX PER LAVABICCHIERI
002	00002900	TIRANTE BLOCCAFILTRO PILETTA
002	00002962	MANICOTTO MANDATA MM40X40
002	00001294	RESISTENZA 230V 3000W
002	00002373	RACCORDO ASPIRAZIONE
002	00002374	OR 6275
002	00002362	GHIERA RACCORDO ASPIRAZIONE
002	00002655	MANICOTTO ASPIRAZIONE MM45/55
002	00010511	POMPA 0.50HP 230V 50Hz
002	00000234	CONDENSATORE 12.5 æF CON CODOLO
002	00002978	SUPPORTO IDROELETTRICO AP/AE 45/50
002	00000060	DOSATORE BRILLANTANTE A PRESSIONE DI RETE (60)
002	00000394	ELETTROVALVOLA SING. 90ø 230V
002	00000135	TUBO RILSAN MM.4 X 6 PA12
002	00002450	SERRATUBO DIS.506
002	00002503	PRESA DI PRESSIONE
002	00004913	TERMOSTATO BIMETALLICO R.M.100ø
002	00000403	CAPPUCCIO PER CONDENSATORE 5 MICROF
002	00002114	RESISTENZA 230V 2000W
002	00000697	OR 112
002	00000267	DADO M10 X 1 OTTONE
002	00001384	FASCETTA AUTOBLOC. 9X780
002	00004183	TROPPOPIENO PLASTICA ø35x80 AP 35/38/40/45
002	00000203	DADO PILETTA NYLON
002	00000204	GUARNIZIONE GOMMA 59x45x2.5mm
002	00000032	PILETTA DI SCARICO
002	00000391	FASCETTA BIFILARE 19.6x20.6
002	00003536	DADO GABBIA D'ARIA
002	00002934	OR 4081
003	00004120	DISTRIBUTORE A 3 VIE PLASTICA
003	00006104	TUBO GOMMA 11,5 X 19 AIR WATER/10
003	00002802	CORPO VALVOLA ANTIRIFLUSSO DIS.1251
003	00003086	GUARNIZIONE GOMMA d27xd40x1.5mm
003	00000144	SFERA 5/8' PTFE
003	00000123	OR 115
003	00002803	GHIERA VALVOLA ANTIRIFLUSSO
003	00000486	COPERCHIO VALVOLA ANTIRIFLUSSO
003	00006830	ASS. VALVOLA N.R. PER MACCHINE D.A. - DOPPIA EV

Seite	Kreditor Artikel Nr.	IT
003	00002995	ASS. BOILER 5L
003	00011121	ASS. CARROZZ. AP 45.30 D.A. MF
003	00001150	TAPPO BOCCIA SALE D.A.
003	00001152	OR PER TAPPO BOCCIA SALE D.A. (FORNITO CON 1154)
003	00001151	GHIERA FISSAGGIO SERBATOIO SALE
003	00010399	OR 2-41
003	00010400	ANELLO d.67 PER BOCCIA SALE C/DOPPIO FILETTO
003	00001153	GUARNIZIONE PER SERBATOIO SALE
003	00001154	BOCCIA SALE D.A. BASSA DOPPIO FILETTO
003	00009560	ASS. ELETTROVALV. DOPPIA - REGOL. 0.5 lt/min D.A.
003	00011475	GHIERA PER BOCCIA SALE (D.A. C/FORO ø72) -LAVORATA
003	00006152	GUARNIZIONE GHIERA RIGATA D.A. øE.82 øl.64 sp.3mm
003	00002503	PRESA DI PRESSIONE
003	00002450	SERRATUBO DIS.506
003	00001148	DECALCIFICATORE A 4 ELEMENTI (TUBI)
004	00002144	INSERTO PORTACAUCI (DAL CESTO 380X380)
004	00002252	INSERTO PORTABICCHIERI INCLINATO
004	0B009910	CESTO PORTAOGGETTI CON COPERCHIO
004	0B009903	PORTA SACCHETTI CREMA INOX
004	00001206	KIT DOSATORE ELETTRICO PER DETERSIVO LIQUIDO 1.5 Lt/h
004	00004880	KIT DOSATORE ELETTRICO PER DETERSIVO LIQUIDO 3 Lt/h
004	00006223	KIT DOSATORE ELETTRONICO REGOLABILE PER DETERSIVO LIQUIDO 0:3 Lt/h
004	00006449	DOSATORE ELETTRONICO REGOLABILE PER BRILLANTANTE LIQUIDO 0:0.4 Lt/h
004	0B005942	DOCCIONE COMPLETO
004	00000379	POMPA DI SCARICO
004	0B005941	PATTUMIERA CON RUOTE ø=400mm H=465mm CAPIENZA=58 Lt
004	00000380	POMPA SUPPLEMENTARE
004	0B005961	DEPURATORE 8 Lt.
004	0B005962	DEPURATORE 12 Lt.
004	0B005960	DEPURATORE 16 Lt.
004	0B005964	DEPURATORE 20 Lt.
004	00001877	INCUNATORE PER CESTI IN PLASTICA DA mm. 400X400
005	00000060	DOSATORE BRILLANTANTE A PRESSIONE DI RETE (60)
005	00000634	VALVOLA X DOSATORE
005	00001136	OR 3056
005	00006065	SFERA 3/8' IN DELRIN
005	00002245	MOLLA INOX CONICA
005	00002246	GUARNIZIONE OR 2025 X DOSAT.BRILL.
005	00002450	SERRATUBO DIS.506
005	00002453	TAPPO VALVOLA DOSAT. ARISTARCO
005	00002504	DISTANZ. DOSAT. ARISTARCO DIS.546
005	00002560	SEDE VALVOLA A LABBRO PER DOS.
006	00024925	CESTO PLASTICA MM450X450X106 - 14 PIATTI
006	00003513	CESTO PLASTICA MM450x450x106
006	00024915	CESTO PLASTICA MM450X450X165
007	00000376	CESTO MM450X450X175 FONDO INCL
008	00002492	CESTO 14 POSTI MM450X450X105
008	00002491	CESTO RETE MM.450X450
009	00010736	INCLINATORE SINGOLO PER SEPARATORI
009	00010735	INCLINATORE DOPPIO PER SEPARATORI
009	00010326	SEPARATORE DA 9 BICCHIERI 148/9
009	00001880	SEPARATORE DA 16 BICCHIERI 110/16
009	00001881	SEPARATORE DA 25 BICCHIERI 87/25
009	00001882	SEPARATORE DA 36 BICCHIERI 72/36
009	00001883	SEPARATORE DA 49 BICCHIERI 60/49
009	00001884	SEPARATORE CON INCUNATORE DA 16 BICCHIERI
009	00001890	SEPARATORE CON INCUNATORE DA 25 BICCHIERI
009	00001891	SEPARATORE CON INCUNATORE DA 36 BICCHIERI
009	00001879	TELAIO PLASTICA AUMENTO H 50MM
009	00000239	CESTO PLASTICA RETE PER POSATE/UTEN
009	00000240	CESTO PLASTICA PER TAZZE/BICCHIERI
009	00010308	SEPARATORE A 9 SCOMPARTI PER TELAI
009	00010309	SEPARATORE A 16 SCOMPARTI PER TELAI
009	00010310	SEPARATORE A 25 SCOMPARTI PER TELAI
009	00010311	SEPARATORE A 36 SCOMPARTI PER TELAI
009	00010312	SEPARATORE A 49 SCOMPARTI PER TELAI
009	00010313	TELAIO 50mm A 9 SCOMPARTI
009	00010314	TELAIO 50mm A 16 SCOMPARTI
009	00010315	TELAIO 50mm A 25 SCOMPARTI

Seite	Kredtor Artikel Nr.	IT
009	00010316	TELAIO 50mm A 36 SCOMPARTI
009	00010317	TELAIO 50mm A 49 SCOMPARTI
009	00000237	CESTO PLASTICA 18 PIATTI PIANI/12
009	00000238	CESTO PLASTICA 8 VASSOI
010	00024915	CESTO PLASTICA MM450X450X165
010	00024925	CESTO PLASTICA MM450X450X106 - 14 PIATTI
010	00003513	CESTO PLASTICA MM450x450x106