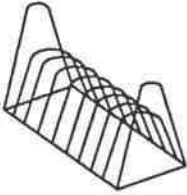
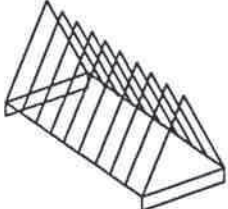

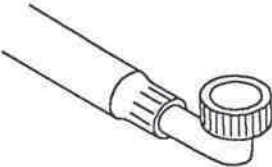
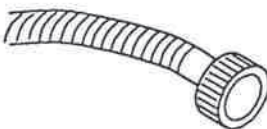
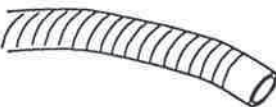
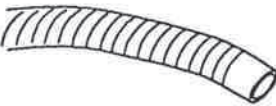


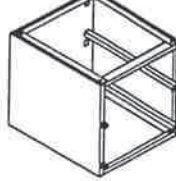
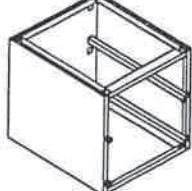
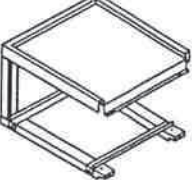

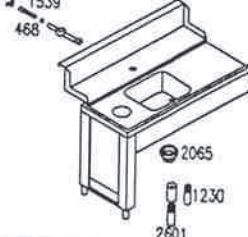
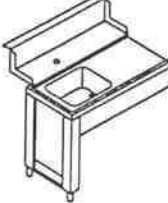


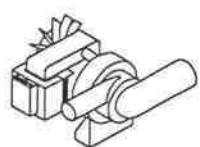
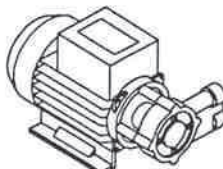
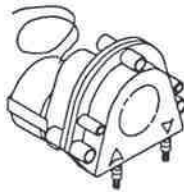





ACCESSORI IN DOTAZIONE

TAVOLA
DI

CODICE	DESCRIZIONE	CESTO	MODELLO APPARECCHIO
186	INSERTO PORTAPIATTINI A 12 POSTI		COMPACT 20 - MASTER 21 MINIBAR - GEMINI PROGRAM 25 - PROJECT 28 ITALJET - IDROJET SNACK
187	INSERTO PORTAPIATTINI A 15 POSTI		SELF 2 - SELF 4.32 GL 5.34 - GL 7.38
189	INSERTO PORTAPOSATE		IN TUTTI I MODELLI
139	CANNA DI CARICO CON CURVA 1500 mm		COMPACT 20 - MASTER 21 MINIBAR - GEMINI PROGRAM 25 - PROJECT 28 SELF 2 - SELF 4.32 GL 1040 - GL 1240
253	CANNA DI CARICO SENZA CURVA 1500 mm		SELF 4.32 GL 5.34 - GL 7.38
638	CANNA DI SCARICO Ø18x2000 mm		COMPACT 20 - MASTER 21 MINIBAR - GEMINI PROGRAM 25 - ITALJET IDROJET - SNACK
2188	CANNA DI SCARICO Ø28x2000 mm		PROJECT 28 SELF 2 - SELF 4.32 GL 500 - GL 700 GL 5.34 - GL 7.38 GL 1040 - GL 1240

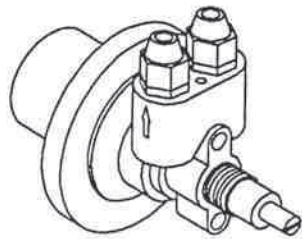
OPTIONAL

INSERTO INOX PORTACESTI		CODICE	INSERTO INOX PORTACESTI		CODICE
	COMPACT 20 MASTER 21 MINIBAR-GEMINI	595190 595190 595290		PROGRAM 25 PROJECT 28 SELF 4.32	595290 595390 595490
BASAMENTO PORTACESTI		CODICE	BASAMENTO PORTACESTI		CODICE
	COMPACT 20 MASTER 21 MINIBAR GEMINI	591990 592090 592690 592690		PROGRAM 25 PROJECT 28 SELF 4.32 GL 5.34	592990 592790 592490 592390
PIANO DI SGOMBERO PER GL 1040-1240		CODICE	LAVELLO PER GL 5.34 DX-SX (CON RUBINETTO E PORTA)		CODICE
	L = 700 mm P = 566 mm H = 450 mm	590990		L = 1200 mm P = 700 mm H = 850 mm	DX 590790 SX 590890
TAVOLO PRELAVAGGIO DX-SX DA 1500 mm PER GL 1040-1240		CODICE	TAVOLO PRELAVAGGIO DX-SX DA 1200 mm PER GL 1040-1240		CODICE
	DX SX	590390 590490		DX SX	590590 590690
	GOMMA ANTIURTO PIEDE BANCALE PVC PIEDE BANCALE INOX PARTICOLARE FISSAG. DOCCIONE DADO DOCCIONE PRELAVAGGIO	2065 1230 2601 1539 468		PIEDE BANCALE PVC PIEDE BANCALE INOX PARTICOLARE FISSAG. DOCCIONE DADO DOCCIONE PRELAVAGGIO	1230 2601 1539 468
DOCCIONE COMPLETO		CODICE	PATTUMIERA CON RUOTE		CODICE
		594290			594190
POMPA DI SCARICO		CODICE	POMPA SUPPLEMENTARE		CODICE
		379			380
DOSATORE DETERSIVO		CODICE	DEPURATORE		CODICE
		1206		8 Lt. 12 Lt. 16 Lt. 20 Lt.	596190 596290 596390 596490
INSERTO PORTACALICI		CODICE	INSERTO PORTABICCHIERI INCLINATO		CODICE
		2144			2252

DOSATORE BRILLANTANTE

TAVOLA
DB

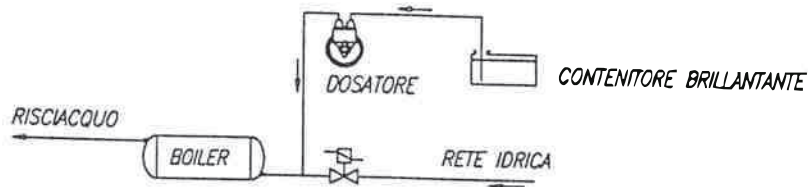
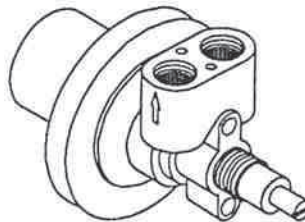
DOSATRON



60

- | | | | | | |
|------|---|--|--|---|------|
| 2450 | — | | | — | 2450 |
| 2453 | — | | | — | 2453 |
| 1136 | — | | | — | 1136 |
| 2245 | — | | | | |
| 2217 | — | | | — | 634 |
| 2504 | — | | | | |
| 2446 | — | | | — | 2560 |

- | | |
|------|-----------------------|
| 1136 | OR 3056 |
| 2217 | SFERA 3/8 INOX |
| 2245 | MOLLA CONICA INOX |
| 2446 | OR 2025 |
| 2450 | SERRATUBO |
| 2453 | TAPPO VALVOLA |
| 2504 | DISTANZIATORE |
| 634 | VALVOLA A LABBRO |
| 2560 | SEDE VALVOLA A LABBRO |



SCHEMA DI COLLEGAMENTO

DOSATORE BRILLANTANTE "DOSATRON"

CARATTERISTICHE TECNICHE

FUNZIONAMENTO: utilizza la pressione di risciacquo della macchina.

COLLEGAMENTO IDRICO: utilizzare la cannucchia installata nella macchina per collegare il dosatore lato "freccia uscita" all'impianto di risciacquo della lavastoviglie nel tratto compreso fra l'elettrovalvola e il boiler. Con la cannucchia in dotazione collegare il dosatore lato "freccia entrata" al contenitore di brillantante.

FISSAGGIO MECCANICO: utilizzare il dado in dotazione. N.B. il dosatore puo' avere qualsiasi orientamento di montaggio.

INNESCO: procedere nel seguente modo: svitare la vite di regolazione fino all'arresto, quindi spingerla all'interno piu' volte affinche' il brillantante aspirato riempi entrambe le cannuce.

REGOLAZIONE: ad ogni risciacquo inietta una quantita' di brillantante regolabile da 0 a 4 cm³, equivalente ad una lunghezza aspirata della cannucchia da 0 a 30 cm. La portata nulla si ha avvitando completamente la vite di regolazione (senso orario), mentre la portata massima si ottiene con la vite svitata di circa 13 giri (senso antiorario). Per ogni giro della vite la dose varia di 2cm aspirati in cannucchia (0.3 cm³/giro).

Seite	Kreditor Artikel Nr.	IT
001	00005644	PANN. POSTERIORE AP 55.40
001	00006191	ASS. CAPPOTTINA AP 55.40
001	00004159	ASS. MICRO TELE. DOPPIO SICUREZZA
001	00000897	DADO INFERIORE BLOCCAGGIO
001	00002194	ASS. CRICCO PORTA
001	00004375	CONTATTORE 230V 50Hz 4.2kW AC3
001	00005606	FILTRO ANTIDISTURBO 0.33MF
001	00006228	ASS. CABLAGGIO ELETT. AP 55.40
001	00000891	MORSETTIERA PA76 5X6mmq 32A T125
001	00006184	PANN. X FRONTALINO ABS AP 55.40
001	00005693	TERMOMETRO C/SONDA L=3MT
001	00006203	FRONTALINO IN ABS IIIo TIPO
001	00006224	TAPPO IN ABS NERO >20 COPRI PULSAN.
001	00004449	SUPPORTO CONTATTI C/STRUTTURA IN FERRO
001	00004042	ASS. INTERRUETTORE CM - NA
001	00004043	ASS. PULSANTE AVVIO CICLO
001	00006225	TAPPO IN ABS NERO >10 COPRI SPIA
001	00006206	SEGNALATORE LUMINOSO ARANCIONE 230V
001	00006204	SEGNALATORE LUMINOSO TRASPAREN.230V
001	00006207	SEGNALATORE LUMINOSO VERDE 230V
001	00004453	SELETTORE d.22 A LEVA NERO
001	00006143	GUARNIZ. AUTOAD. X LABIRINTO mm15x4
001	00004745	ASS. TIRANTE DX - SX GL/8.50 E
001	00003165	TESTINA PERNO A40-A50 DIS.1322
001	00003166	PERNO TIRANTE AP55.40 DIS.1323
001	00002919	GUIDA TIRANTE
001	00003125	PIASTRINA FERMA PORTA PASSPORT
001	00005645	SLITTA INTERNA PASSPORT 55.40
001	00004438	RACCOGLIGOCCE IN PLASTICA DIS.1537
001	00003167	PERNO PORTA A35-A40-A50 DIS.N.1324
001	00003159	PIASTRINA PORTAPERNO
001	00003164	DADO BLOCCA PIASTRINA A35-A40-A50
001	00009033	ASS. PORTA AP 55.40
001	00005646	PANN. SOTTOPORTA AP 55.40 - BUGNA OVALE 25x115
001	00008858	SUPP. CENTRALE FILTRI AP/PASSPORT 55.40
001	00006208	DADO M10 FeZn BASSO
001	00000134	PIEDINO REGOLABILE LAVAB. - LAVAST.
001	00000359	TERMOSTATO DA 0 A 90o PER LAV.
001	00005025	CESTO INOX GL 8.50E-EM 550x550x110
001	00005120	INSERTO INOX PORTATEGLIE
001	00008857	FILTRO A CASSETTO PASSPORT 55.40
001	00000189	INSERTO NYLON X POSATE
001	00005657	ASS. CARROZZ. PASSPORT 55.40
001	00005073	ASS. RACCORDO INIEZIONE DOSAT. DETER. IN PLASTICA
001	00004735	ASS. VALVOLA DVGW C/TUBI AL 50.40
001	00003086	GUARNIZIONE GOMMA d27xd40x1.5mm
001	00000144	SFERA 5/8' PTFE
001	00000023	PANN. COM. SERIG. INOX
001	00002803	GHIERA VALVOLA ANTIRIFLUSSO
001	00000486	COPERCHIO VALVOLA ANTIRIFLUSSO
001	00035110	PRESSOSTATO LIVELLO 55/30 LAVAST.
001	00006218	SCHEDA ELETTRICA AP 55.40/AP 1200
001	00006215	SUPPORTO TIMER 3 TEMPI AP 55.40
001	00004456	CONTATTO NC (ROSSO)
001	00004781	TIMER CDC 7805DV 2'4'6' 230V 50Hz
001	00004450	CONTATTO NO (VERDE)
001	00000462	FISSACAVO OBO C/DADO ART106/21 PG21
002	00002329	TUBO EPDM NERO mm5x10
002	00000253	TUBO CARICO MM1500 S/CURVA
002	00002188	TUBO SCARICO øint 28 x 2000mm
002	00001679	CAVO ALIMENTAZIONE 5x4x3500
002	00002481	RACCORDO ø12 M10x1 OTTONE
002	00002482	RACCORDO A 90 GRADI PROJECT ALISEO
002	00000025	OR 128
002	00002150	CONCHIGLIA SUPERIORE PLASTICA
002	00003072	MANICOTTO D.30-37MM AP50-AP1000
002	00001633	OR 147
002	00005649	RAMPA LAVAGGIO PASSPORT 55.40
002	00002733	DISTANZ. FULCRO INOX

Seite	Kreditor Artikel Nr.	IT
002	00002763	ASS. FLANGIA BOCCAGLIO INOX
002	00002153	FULCRO INOX CROCIERA
002	00001173	RONDELLA TEFLON 16X10X2mm
002	00003087	ASS. CROCERA LAVAGGIO RISCIAQUO AP 1000
002	00001133	VITE GODRONATA VER. INOX DIS.406
002	00002265	BUSSOLA CARBOGRAFITE GIRANTE
002	00002531	OR 106
002	00002502	TAPPO GIRELLO RISCIAQUO
002	00004359	UGELLO RISCIAQUO OTTONE CROMATO
002	00004841	ASS. CROCERA LAVAGGIO RISCIAQUO AP 1000 -COMPLETA
002	00002718	PASTIGLIA INOX GIRANTE INF.
002	00000093	OR 121
002	00002650	TAPPO PLASTICA BRACCI LAVAGGIO ø25
002	00002654	MOLLA AD ARCHETTO BRACCIO LAVAGGIO ø25
002	00004941	ASS. DISTRIB. 3 VIE C/TUBI AP 55.40/AL 50.40
002	00002993	Ass. cilindro copritirante
002	00002991	TIRANTE INOX AP 50.32
002	00004721	ASS. FILTRO INOX X LAVAST./LAVAB.
002	00002901	GHIERA BLOCCAFILTRO PILETTA
002	00000043	FILTRO INOX X LAVASTOVIGLIE
002	00002904	RONDELLA INOX D.10XD.20
002	00000113	ANELLO 9mm AISI 420 S/S DIN 471
002	00002149	CONCHIGLIA INFERIORE
002	00002789	RACCORDO PER TIRANTE OTTONE
002	00002900	TIRANTE BLOCCAFILTRO PILETTA
002	00002373	RACCORDO ASPIRAZIONE
002	00002374	OR 6275
002	00004839	ASS. BOILER 6.5L
002	00004913	TERMOSTATO BIMETALLICO R.M.100o
002	00000057	OR PER FLANGIA
002	00002798	TUBO GOMMA MM12X17X820 MASTER
002	00000032	PILETTA DI SCARICO
002	00002128	CURVA INOX d.12mm-78g.
002	00001184	DADO OTT. MM12X3/8'
002	00001183	OGIVA TEFLON DA 12X3/8'
002	00000135	TUBO RILSAN MM.4 X 6 PA12
002	00002450	SERRATUBO DIS.506
002	00001384	FASCETTA AUTOBLOC. 9X780
002	00001387	RACCORDO OTTONE G3/8-D.12MM
002	00002503	PRESA DI PRESSIONE
002	00004663	TUBO GOMMA 12X17X150mm
002	00002126	RESISTENZA 230V 6000W
002	00001871	FLANGIA FIX RESISTENZE BOILER
002	00002962	MANICOTTO MANDATA MM40X40
002	00002362	GHIERA RACCORDO ASPIRAZIONE
002	00002655	MANICOTTO ASPIRAZIONE MM45/55
002	00005688	POMPA 1HP 230/400V 50Hz TRIF.(C.A.)
002	00004880	KIT DOSATORE DETERS. FISSO 230V 50Hz 3 litri/h
002	00000380	POMPA SUPPLEMENTARE 230V 50Hz
002	00000394	ELETTROVALVOLA SING. 90o 230V
002	00000060	DOSATORE BRILLANTANTE A PRESSIONE DI RETE (60)
002	00002114	RESISTENZA 230V 2000W
002	00000697	OR 112
002	00000267	DADO M10 X 1 OTTONE
002	00000203	DADO PILETTA NYLON
002	00000204	GUARNIZIONE GOMMA 59x45x2.5mm
002	00005669	TROPPOPIENO INOX PASSPORT 55.40
002	00006280	Ass. filtro troppopieno h=96
002	00002932	GABBIA D'ARIA IN POLIPROPILENE
002	00000391	FASCETTA BIFILARE 19.6x20.6
002	00002924	DADO M20 OTTONE DIS.945
002	00002934	OR 4081
002	00002927	RACCORDO ANTICONDENSA
002	00002933	TUBETTO TENUTA GABBIA D'ARIA
002	00000388	FASCETTA A FILO HLS/A14.8X15.9
003	00000189	INSERTO NYLON X POSATE
004	00594290	DOCCIONE COMPLETO
004	00000379	POMPA DI SVUOTAMENTO 230V 50Hz
004	00001206	KIT DOSATORE DETERS. FISSO 230V 50Hz 1,5 litri/h

Seite	Kredtor Artikel Nr.	IT
004	00002144	INSERTO PORTACALICI (NR.5 FLUTES)
004	00594190	PATEUMIERA CON RUOTE, Ø=400mm, H=465mm, CAPIENZA=58 Lt.
004	00000380	POMPA SUPPLEMENTARE 230V 50Hz
004	00596190	DEPURATORE 8 Lt
004	00596290	DEPURATORE 12 Lt.
004	00596390	DEPURATORE 16 Lt.
004	00596490	DEPURATORE 20 Lt.
004	00002252	INSERTO BICCHIERI PROJECT/28
005	00001136	OR 3056
005	00002217	SFERA 038 INOX 420C 200G
005	00002245	MOLLA INOX CONICA
005	00002446	or 2025
005	00002450	SERRATUBO DIS.506
005	00002453	TAPPO VALVOLA DOSAT. ARISTARCO
005	00002504	DISTANZ. DOSAT. ARISTARCO DIS.546
005	00000634	VALVOLA X DOSATORE
005	00002560	SEDE VALVOLA A LABBRO PER DOS.